



COMUNA MEHADIA

[ACHIZITII PUBLICE]

Adresa Str. Principala Bl. A4 / localitatea Mehadia / Jud.Caras-Severin
Cod postal 327270
Telefon +40 255 523 121
Fax +40 255 523 121
Email primariamehadiacs@yahoo.com

ROMANIA JUD. CARAS SEVERIN
COMUNA MEHADIA
INTRARE Nr. 9601
05 Luna 06 2026

Grigore Petru BARDAC



[INSTRUCTIUNI PENTRU OFERTARE]

PRIVIND ATRIBUIREA CONTRCTULUI DE ACHIZITIE PUBLICA
AVAND CA OBIECT

EXECUTIA DE LUCRARI PENTRU OBIECTIVUL DE INVESTITII
MODERNIZAREA SISTEMULUI DE ILUMINAT PUBLIC
STRADAL, IN COMUNA MEHADIA JUDETUL CARAS-SEVERIN

TIP ACHIZITIE
MODALITATE DE ATRIBUIRE

LUCRARI
ACHIZITIE DIRECTA



Adresa Str. Principala Bl. A4 / localitatea Mehadia / Jud.Caraș-Severin
Cod postal 327270
Telefon +40 255 523 121
Fax +40 255 523 121
Email primariamehadiacs@yahoo.com

Sectiunea I Autoritatea contractanta

Denumire si adrese

UNITATEA ADMINISTRATIV TERITORIALA COMUNA MEHADIA

Cod de identificare fiscala: 3227505;
Adresa: Str. Principala B. A4, Mehadia / Caras Severin
Cod Postal: 327270
Adresa de e-mail: primariamehadiacs@yahoo.com
Nr de telefon: +40 255 523 121
Fax: +40 255 523 121
Adresa web: www.primariamehadia.ro

Tipul autoritatii contractante

Autoritatea locală

Activitate principala

Servicii generale ale administratiilor publice

Sectiunea II Obiectul contractului

II.1 Obiectul achizitiei

II.1.1 Titlu:

MODERNIZAREA SISTEMULUI DE ILUMINAT PUBLIC STRADAL, IN COMUNA MEHADIA JUDETUL CARAS-SEVERIN

II.1.2 Cod CPV Principal:

45310000-3 Lucrari de instalatii electrice (Rev.2)

II.1.3 Tip de contract:

Lucrari – Executarea

II.1.4 Descrierea succinta a contractului sau a achizitiei/achizitiilor

MODERNIZAREA SISTEMULUI DE ILUMINAT PUBLIC STRADAL, IN COMUNA MEHADIA JUDETUL CARAS-SEVERIN

Cap. 4.1 Construcții și instalații

- 305.145,00 lei fara TVA

Cap. 4.2 Montaj utilaje, echipamente tehnologice și funcționale

- 136.100,00 lei fara TVA

Cap. 4.3 Utilaje, echipamente tehnologice și funcționale care necesită montaj

- 266.750,00 lei fara TVA

Cap. 4.5 Dotari

- 17.000,00 lei fara TVA

Cap. 4.6 Active necorporale

- 35.000,00 lei fara TVA



Adresa Str. Principala Bl. A4 / localitatea Mehadia / Jud.Caraș-Severin
Cod postal 327270
Telefon +40 255 523 121
Fax +40 255 523 121
Email primariamehadiacs@yahoo.com

Valoarea contractului rezultata urmeaza sa fie **759.995,00 lei fara TVA**

Valorile de mai sus sunt în conformitate cu Devizul General.

Durata de executie: ***maximum 18 luni***

Perioada de garantie acodata lucrarii: ***minimum 60 luni***

Perioada de garantie acordata echipamentelor: ***minimum 120 de luni***

Modificarea contractului de achizitie publica, in cursul perioadei sale de valabilitate, se face in conditiile prevazute la art. 221 din Legea nr. 98/2016.

Modificarea contractului in cursul perioadei sale de valabilitate, altfel decat in cazurile si conditiile prevazute la art. 221 din Legea nr. 98/2016, se realizeaza prin organizarea unei noi proceduri de atribuire, in conformitate cu dispozitiile legii.

- A. Orice operator economic interesat de participarea la procedura de achizitie publica are dreptul de a solicita ***clarificari sau informatii suplimentare in legatura cu documentatia de ofertare cel mai tarziu cu 3 zile inainte de termenul limita de depunere a ofertelor.***
- B. Autoritatea Contractanta stabileste ca termenul limita in care va ***raspunde tuturor solicitarilor de clarificare/ informatiilor suplimentare*** este de ***2 zile inainte de termenul limita de depunere a ofertelor.***

Clarificarile sau Informatiile suplimentare se transmit pe adresa de email:

primariamehadiacs@yahoo.com

Subiectul emailului se va completa astfel: ***CLARIFICARI ILUMINAT PUBLIC – clarificariile transmise care nu vor contine subiectul mentionat nu vor fii luate in considerare.***

II.1.5) Valoarea totala estimata:

Valoarea estimata fara TVA **509.579,23 lei**

Moneda: RON

II.1.6) Impartire in loturi:

NU

II.2 Descriere

II.2.2 Coduri CPV

Cod CPV Principal:

1.2 Cod CPV Principal:

45310000-3 Lucrari de instalatii electrice (Rev.2)

II.2.3 Locul de executare

Cod NUTS: RO422 Caras Severin

Locul principal de executare: UAT Comuna **Mehadia** – localitatea **Mehadia**



Adresa Str. Principala Bl. A4 / localitatea Mehadia / Jud.Caraș-Severin
Cod postal 327270
Telefon +40 255 523 121
Fax +40 255 523 121
Email primariamehadiacs@yahoo.com

II.2.4 Descrierea achizitiei publice

(natura si cantitatea lucrarilor, produselor sau serviciilor sau o mentiune privind nevoile si cerintele)

MODERNIZAREA SISTEMULUI DE ILUMINAT PUBLIC STRADAL, IN COMUNA MEHADIA JUDETUL CARAS-SEVERIN

Cap. 4.1 Construcții și instalații

- 305.145,00 lei fara TVA

Cap. 4.2 Montaj utilaje, echipamente tehnologice și funcționale

- 136.100,00 lei fara TVA

Cap. 4.3 Utilaje, echipamente tehnologice și funcționale care necesită montaj

- 266.750,00 lei fara TVA

Cap. 4.5 Dotari

- 17.000,00 lei fara TVA

Cap. 4.6 Active necorporale

- 35.000,00 lei fara TVA

Valoarea contractului rezultata urmeaza sa fie **759.995,00 lei fara TVA**

Valorile de mai sus sunt în conformitate cu Devizul General.

Durata de executie: **maximum 18 luni**

Perioada de garantie acodata lucrarii: **minimum 60 luni**

Perioada de garantie acordata echipamentelor: **minimum 120 de luni**

II.2.5 Criterii de atribuire

PRETUL CEL MAI SCAZUT

II.2.7 Durata contractului, concesiunii, a acordului-cadru sau a sistemului dinamic de achizitii

Durata in luni: 78 Durata in zile : -

Contractul se reinnoieste: Nu

II.2.8 Informatii despre fondurile Uniunii Europene

Achizitia se refera la un proiect si/sau program finantat din fonduri ale Uniunii Europene:

ADMINISTRAȚIA FONDULUI PENTRU MEDIU

CONFROM CONTRACT DE FINANTARE NR. 2248 / F / GES / 31.12.2025



Adresa Str. Principala Bl. A4 / localitatea Mehadia / Jud.Caraș-Severin
Cod postal 327270
Telefon +40 255 523 121
Fax +40 255 523 121
Email primariamehadiacs@yahoo.com

Sectiunea III Informatii juridice, economice, financiare si tehnice

III.1) CONDITII DE PARTICIPARE:

III.1.1.a) Situatia personala a candidatului sau ofertantului

Ofertanții, terții susținători și subcontractanții nu trebuie să se regăsească în situațiile prevăzute la art.164, 165, 167 din Legea nr. 98/2016.

Modalitatea prin care poate fi demonstrată îndeplinirea cerinței: se va completa declaratia

Modalitatea prin care poate fi demonstrată îndeplinirea cerinței:

Documentele justificative vor fi:

1. certificate constatatoare privind lipsa datoriilor restante cu privire la plata impozitelor, taxelor sau a contribuțiilor la bugetul general consolidat (buget local, buget de stat etc.) la momentul depunerii acestora pentru sediu și punctul de lucru direct implicat în derularea contractului, dacă este cazul.

Pentru sediul principal al ofertantului, se vor prezenta certificate constatatoare privind lipsa datoriilor restante cu privire la plata impozitelor, taxelor sau a contribuțiilor la bugetul general consolidat (buget local, buget de stat etc.) valabile la momentul prezentării, iar pentru eventualele puncte de lucru/sedii secundare, ofertanții vor prezenta o declarație pe propria răspundere privind îndeplinirea obligațiilor de plată a impozitelor, taxelor sau contribuțiilor la bugetul general consolidat datorate

2. cazierul judiciar al operatorului economic și al membrilor organului de administrare, de conducere sau de supraveghere al respectivului operator economic, sau a celor ce au putere de reprezentare, de decizie sau de control în cadrul acestuia, așa cum rezultă din certificatul constatator emis de ONRC / actul constitutiv;

3. după caz, documente prin care se demonstrează faptul că operatorul economic poate beneficia de derogările prevăzute la art. 166 alin. (2), art. 167 alin. (2), art. 171 din Legea 98/2016 privind achizițiile publice.

Ofertanții / ofertanții asociați / terții susținători / subcontractanții nu trebuie să se regăsească în situațiile prevăzute la art. 59, 60 din Legea nr.98/2016.

Modalitatea prin care poate fi demonstrată îndeplinirea cerinței:

Declarația pe propria răspundere privind neincadrarea în prevederile art 60 din Lg 98/2016 se va prezenta de către ofertantul participant.

Persoanele cu funcții de decizie în cadrul autorității contractante sunt:

Primar

Grigore Petru BARDAC

Viceprimar

Pavel HORA

Secretar general UAT

Diana Mihaela PANDURU BAJRAMI

Contabil

Camelia Ramona DOMILESCU

Responsabil achiziții publice

Presedinte comisie de evaluare

Ion DOMILESCU

Membru comisie de evaluare

Maria Dana BRANCU CIRCU

Membru comisie de evaluare

Nicoleta DRAGULESCU

Presedinte comisie de evaluare

[rezerva]

Maria Valentina CUCERCA

Membru comisie de evaluare

[rezerva]

Ilie MAGERIU



Adresa Str. Principala Bl. A4 / localitatea Mehadia / Jud.Caraș-Severin
Cod postal 327270
Telefon +40 255 523 121
Fax +40 255 523 121
Email primariamehadiacs@yahoo.com

III.1.1.b) Capacitatea de exercitare a activitatii profesionale

Ofertantul trebuie să dovedească o formă de înregistrare în condițiile legii din țara de rezidență, din care să reiasă că operatorul economic este legal constituit, că nu se află în niciuna dintre situațiile de anulare a constituirii precum și faptul că are capacitatea profesională de a realiza activitățile care fac obiectul contractului.

Modalitatea prin care poate fi demonstrată îndeplinirea cerinței:

Documentele justificative care probează îndeplinirea cerinței, respectiv certificat constatator emis de ONRC, sau în cazul ofertanților străini, documente echivalente emise în țara de rezidență, urmează să fie prezentate, de către ofertant.

III.1.2) Capacitatea economica si financiara

III.1.3.a) Capacitatea tehnica si/sau profesionala

Lista principalelor lucrari executate în cursul unei perioade care acopera cel mult ultimii 5 ani, cu indicarea valorilor, datelor si a beneficiarilor publici sau privati, insotita de certificari/documente constatatoare sau echivalent. Ultimii 5 ani vor fi calculati pana la data limita de depunere a ofertei, cu mentiunea ca modul de calcul al perioadei va fi afectat de eventuale decalari ale termenului limita prevazut in Invitatie de participare publicata, in acest sens in situatia in care se decaleaza termenul de depunere al ofertelor, se va extinde corespunzator (cu zilele de decalare) si perioada aferentă experientei similare. Prin lista lucrarilor executate insotita de certificari/documente constatatoare sau echivalent, ofertantul trebuie faca dovada ca, **in ultimii 5 ani** calculati pana la data limita stabilita pentru depunerea ofertelor au fost executate in conformitate cu normele profesionale in domeniu si duse la bun sfarsit lucrari similare cu cele ce fac obiectul contractului care se atribuie prin prezenta procedura la nivelul unui contract, **maximum 2 contracte**, cu o valoare totala, fara TVA mai mare sau cel putin egala cu: **759.000,00 lei**.

Prin lucrari similare autoritatea contractanta intelege lucrari de constructii si/sau modernizari si/sau reabilitari si/sau lucrari de intretinere periodica si/sau reparatii curente pentru sisteme de iluminat public conform prevederilor H.G. nr.766/1997 actualizată

Modalitatea prin care poate fi demonstrata indeplinirea cerintelor:

Se va completa documentul "Centralizator informatii privind modul de indeplinire a cerintelor referitoare la experienta similara" iar documentele justificative se vor prezenta alaturi de centralizator

Documentele prin care operatorii economici pot îndeplini cerința privind experiența similară sunt următoarele, fără a se limita la, enumerarea nefiind cumulativă:

- copii ale unor părți relevante ale contractelor pe care le-au îndeplinit;
- certificate de predare-primire;
- recomandări;
- procese-verbale de recepție;
- certificări de bună execuție;
- certificate constatatoare



Adresa Str. Principala Bl. A4 / localitatea Mehadia / Jud.Caraș-Severin
Cod postal 327270
Telefon +40 255 523 121
Fax +40 255 523 121
Email primariamehadiacs@yahoo.com

Nota 1: Certificările vor fi emise sau contrasemnate de beneficiar (autoritate contractantă sau client privat). Întră în categoria documentelor reprezentând certificări de bună prestație documentele întocmite în conformitate cu formularul din documentația de atribuire precum și procese verbale de recepție /recomandări /documente constatatoare sau alte documente similare în măsura în care acestea sunt emise sau contrasemnate de beneficiar și furnizează toate informațiile solicitate pentru demonstrarea îndeplinirii cerinței de calificare privind experiența similară. Ca și condiție ad validitatem, sub sancțiunea considerării cerinței ca neîndeplinită, documentele reprezentând certificări de bună prestație, vor avea număr de înregistrare și semnătura emitentului, lipsa acestora fiind vicii de formă care lipsesc documentele de forță probantă.

Nota 2: Dacă se vor prezenta ca experiența similară contracte care au ca obiect executia mai multor tipuri de servicii, atunci ofertantul are obligația să evedențieze și să dovedească în mod clar în documentele reprezentând certificări de bună prestație depuse, care sunt serviciile de natură a îndeplini solicitările din fișa de date a achiziției.

Nota 3: Mențiune: În cazul în care un contract de achiziție publică încheiat de o autoritate contractantă-instituție publică a fost subcontractat, beneficiarul la care fac referire cerințele de mai sus, este autoritatea contractantă-instituție publică și nu operatorul economic care având calitatea de executant în contractul de achiziție publică a subcontractat executarea unei părți din acesta. Astfel, documentele reprezentând certificări de bună prestație vor fi emise sau contrasemnate de autoritatea contractantă-instituție publică, aceasta fiind beneficiarul serviciilor. Nu vor fi acceptate documente emise/contrasemnate doar de prestatorul inițial. Ratiunea acestei mențiuni are la bază prevederile art 218 alin 4 din Legea 98/2016.

Nota 4: Documentele edificatoare vor fi prezentate în copie lizibilă cu mențiunea „conform cu originalul”. Persoanele juridice străine vor prezenta certificatele/documentele edificatoare în copie lizibilă cu mențiunea „conform cu originalul” însoțite de traducere autorizată în limba română.

Nota 5: Pentru contractele a căror valoare este exprimată în altă valută decât în lei. Exemplu: Cursul mediu anual în lei/valută comunicat de Banca Centrală Europeană pentru fiecare an în parte.

III.1.2) Depozite valorice și garanții solicitate:

III.1.2.a) Garanție de bună execuție:

Cuantumul garanției de bună execuție reprezintă **[10] % din prețul contractului (fără TVA)** și se va constitui în conformitate cu prevederile art. 40 din Anexa la H.G. nr. 395/2016.

III.1.3) Legislația aplicabilă:

Legea privind achizițiile nr 98/2016

www.anap.gov.ro

Hotărârea Guvernului nr. 395/2016 pentru aprobarea Normelor metodologice de aplicare a prevederilor referitoare la atribuirea contractului de achiziție publică/acordului-cadru din Legea privind achizițiile nr. 98/2016 – cu modificările și completările ulterioare;
Alte prevederi legislative cu impact în domeniul contractului ce urmează a fi atribuit conform Proiect tehnic / Caiet de sarcini



Adresa Str. Principala Bl. A4 / localitatea Mehadia / Jud.Caraș-Severin
Cod postal 327270
Telefon +40 255 523 121
Fax +40 255 523 121
Email primariamehadiacs@yahoo.com

Sectiunea IV Desfasurarea achizitiei directe

IV.1 Descriere

IV.1.1 Tipul si modalitatea de desfasurare:

IV.1.1.a) Modalitatea de desfasurare:

Online

IV.1.1.b) Tipul de atribuire

Achizitie directa

IV.2 Informatii administrative

IV.2.4 Limbile in care pot fi depuse ofertele sau cererile de participare

Romana

Moneda in care se transmite oferta financiara: RON

IV.2.6 Perioada minima pe parcursul careia ofertantul trebuie sa isi mentina oferta

2 luni (de la termenul limita de primire a ofertelor)

IV.4 Prezentarea ofertei

IV.4.1 Modul de prezentare al propunerii tehnice

Se va elabora propunerea tehnică în baza cerințelor prezentate in cadrul documentatiei de ofertare. Propunerea tehnica trebuie sa indeplineasca in mod corespunzator cerintele autoritatii contractante.

Prezentarea unor informatii ce nu au legatura cu contractul supus licitatiei conduc la constatarea neconformitatii ofertei.

Ofertantul va demonstra corespondenta propunerii tehnice cu prevederile caietului de sarcini. Propunerea tehnica trebuie sa demonstreze asumarea de catre ofertant a tuturor cerintelor/obligatiilor prevazute in caietul de sarcini. În cazul în care, pe parcursul îndeplinirii contractului, se constata faptul ca anumite elemente ale propunerii tehnice sunt inferioare sau nu corespund cerintelor prevazute în caietul de sarcini, prevaleaza prevederile caietului de sarcini. Se vor furniza orice alte informatii considerate semnificative pentru evaluarea corespunzatoare a propunerii tehnice. Daca propunerea tehnica nu satisface cerintele caietului de sarcini si a documentatiei de atribuire oferta va fi considerata neconforma.

Formularele care trebuie prezentate de catre ofertant, sunt prezentate in Documentatia de atribuire.

Ofertele care nu detalieaza si asigura corelarea informatiilor solicitate in cadrul acestei cerinte cu restul prevederilor caietului de sarcini si documentatiei de atribuire se considera neconforme.



Adresa Str. Principala Bl. A4 / localitatea Mehadia / Jud.Caraș-Severin
Cod postal 327270
Telefon +40 255 523 121
Fax +40 255 523 121
Email primariamehadiacs@yahoo.com

Propunerea tehnică elaborată de ofertant va respecta în totalitate cerințele prevăzute în fișa de date a achiziției și în caietul de sarcini și va include cel puțin următoarele secțiuni:

1. SECȚIUNEA PROPUNERE TEHNICĂ:

- a. Pentru executia lucrarilor
 - **Metodologia pentru realizarea lucrării**
 - **Graficul de executie al lucrarilor (maximum 18 luni** de la emiterea ordinului de incepere al lucrarilor)
 - Proces verbal vizitare amplasament incheiat intre **Comuna Mehadia** si ofertant
 - **Atestat ANRE de tip: - C2A sau /echivalent** pentru “executare de linii electrice, aeriene sau subterane, cu tensiuni nominale de 0,4 kV ÷ 20 kV, posturi de transformare cu tensiunea nominală superioară de cel mult 20 kV, stații de medie tensiune, precum și partea electrică de medie tensiune a stațiilor de înaltă tensiune;”
– pentru persoane juridice

IN CAZUL PERSOANELOR JURIDICE STRAINE:

Conform art. 4 din Regulamentul din 15 decembrie 2021 pentru atestarea operatorilor economici care proiectează, execută și verifică instalații electrice

(1) Operatorul economic, persoană juridică străină, înregistrată într-un stat membru UE/SEE/Elveția, are dreptul de a presta servicii transfrontaliere, pentru realizarea de lucrări de proiectare, executare și verificare instalații electrice în România, dacă îndeplinește, cumulativ, următoarele condiții:

a) deține un document echivalent cu un atestat dintre cele prevăzute de prezentul regulament corespunzător tipurilor de lucrări ce vor fi realizate, emis de o autoritate publică din țara de origine sau de orice altă entitate din țara de origine, îndreptățită să emită un astfel de document; sunt acceptate și documente emise într-un scop echivalent sau din care reiese clar că cerința respectivă este îndeplinită;

b) deține o decizie de confirmare emisă de ANRE prin care i se recunoaște acestuia dreptul de a presta servicii transfrontaliere pentru realizarea de lucrări de proiectare, executare și verificare instalații electrice în România, ca urmare a îndeplinirii cerințelor prevăzute de prezentul regulament;

c) respectă, pe durata desfășurării activităților de proiectare, executare și verificare a instalațiilor electrice, Condițiile-cadru de valabilitate asociate tipului de atestat pentru care solicită echivalarea competențelor, prevăzute, după caz, în anexele nr. 1 și 2, corespunzător tipurilor de lucrări realizate;



Adresa Str. Principala Bl. A4 / localitatea Mehadia / Jud.Caraș-Severin
Cod postal 327270
Telefon +40 255 523 121
Fax +40 255 523 121
Email primariamehadiacs@yahoo.com

d) face dovada achitării unui tarif egal cu tariful de emiteră a unui atestat, conform prevederilor art. 13, pentru tipul de atestat pentru care se solicită echivalarea competențelor

2. SECTIUNEA DECLARATII PROPUNERE TEHNICA

- a. Declarație Privind Respectarea Reglementărilor Naționale De Mediu.
- b. Declarație Privind Respectarea Reglementărilor Din Domeniul Social și Al Relațiilor De Muncă
- c. Formular declarație de acceptare a condițiilor contractuale.
- d. Declarație pe proprie răspundere privind acceptarea cerințelor beneficiarului prevăzute în documentația de atribuire
- e. Acord cu privire la prelucrarea datelor cu caracter personal
- f. Declarație privind respectarea principiului DNSH (Do No Significant Harm - a nu prejudicia în mod semnificativ
- g. Declarație privind termenul de garanție acordat
 - **minimum 60 luni pentru lucrări**
 - **minimum 120 luni pentru echipamente**

Cerintele privind modul de prezentare al propunerii tehnice sunt obligatorii. Lipsa oricărei informații solicitate în cadrul acestei rubrici duce la respingerea ofertei ca neconforma.

Vizitarea amplasamentului este obligatorie, procesul verbal de vizitare fiind parte integrantă a propunerii tehnice, sub sancțiunea respingerii ofertei ca neconforma. Operatorii economici interesați vor transmite o solicitare prin care își manifestă dorința de a vizita amplasamentul. Ofertantul poate să viziteze amplasamentul pentru a obține datele necesare pentru elaborarea ofertei, împreună cu o persoană desemnată din partea Autorității Contractante. Planificarea vizitei se va face la adresele de e-mail primariamehadiacs@yahoo.com

Potențialii ofertanți care intenționează să viziteze amplasamentul trebuie să transmită, cu cel puțin 1 zi înainte de data solicitată pentru vizita amplasamentului, o solicitare scrisă prin care își anunță intenția de a participa la vizită. Urmare a acestei solicitări, Autoritatea Contractantă va desemna persoana responsabilă care îl va însoți pe ofertant la vizita în teren și va comunica acestuia datele de contact ale persoanei nominalizate. Participanții la vizita amplasamentelor își vor asigura mijloacele de transport în vederea efectuării vizitei.

În cazul în care ofertanții doresc să viziteze amplasamentul, planificarea acestei vizite se va realiza înainte de termenul limită de depunere al ofertelor **cu cel puțin 3 zile**. Solicitarea depusă în afara acestui termen nu se ia în considerare de către Autoritatea Contractantă.



Adresa Str. Principala Bl. A4 / localitatea Mehadia / Jud.Caraș-Severin
Cod postal 327270
Telefon +40 255 523 121
Fax +40 255 523 121
Email primariamehadiacs@yahoo.com

În conformitate cu documentele suport realizate în perioada de elaborare a documentației tehnico-economice.

Informații privind regulile obligatorii referitoare la condițiile privind respectarea condițiilor de mediu, sociale și cu privire la relațiile de muncă pe toată durata de îndeplinire a contractului de lucrări conform art.51 alin.2 din Legea 98/2016, se pot obține de la Ministerul Muncii, Familiei, Protecției Sociale și Persoanelor Vârștnice (site: www.mmuncii.ro). Informații se pot obține de pe site-urile: <http://www.inspectmun.ro/legislatie/legislatie.html>.

<http://www.anpm.ro/web/guest/legislatie>

Informațiile, prezentate în cadrul ofertei, ce nu au legătură cu contractul ce face obiectul prezentei proceduri de achiziție publică, nu vor fi evaluate..

IV.4.2 Modul de prezentare al propunerii financiare

Prevederi generale:

Propunerea financiară va fi exprimată în Lei, cu și fără TVA, luându-se în considerare cursul euro la data publicării anunțului de participare în SICAP. Propunerea financiară trebuie să se încadreze în fondurile care pot fi disponibilizate pentru îndeplinirea contractului de achiziție publică respectiv, precum și, să nu se afle în situația prevăzută la art.210 din Legea privind achizițiile publice nr.98/2016.

Propunerea financiară trebuie să se încadreze în limita fondurilor care pot fi disponibilizate pentru îndeplinirea contractului, adică: valoarea totală estimată este de **759.995,00 lei fără TVA**.

La elaborarea ofertei, ofertantul ține cont că toate încercările pentru materialele puse în opera, prevăzute de legislația în vigoare, se vor face pe cheltuiala proprie (ex. rapoarte de încercare pe beton, rapoarte de încercare pentru otelul-beton, etc.).

Toate prețurile vor fi exprimate cu două zecimale, inclusiv prețurile unitare de materiale, manopera, utilaj, transport care concurează la întocmirea ofertei financiare și care vor sta la baza întocmirii situațiilor de plată.

La stabilirea valorii ofertei, se va ține cont de coeficientii stabiliți de lege (C.A.S., C.A.S.S., ajutor de somaj, fondul pentru accidente de muncă și boli profesionale, etc.) și coeficienții proprii ai ofertantului (indirecte și profit).

Toate ofertele financiare ale caror valori sunt aparent neobișnuit de scăzute, prin raportare la prețurile pieței, vor fi temeinic justificate, Comisia de evaluare având dreptul de a solicita: documente privind, după caz, prețurile la furnizori, situația stocurilor de materii prime și materiale, modul de organizare și metodele utilizate în cadrul procesului de lucru, nivelul de salarizare a forței de muncă, performanțele și costurile implicate de anumite utilaje sau echipamente de lucru care concurează la formarea prețurilor și implicit conduc la valoarea ofertei.

Propunerea financiară se va elabora cu respectarea evaluărilor categoriilor de lucrări/ listelor de cantități estimative prezentate în documentația de atribuire ținând seama și de eventualele răspunsuri la solicitările de clarificări. Prețul



Adresa Str. Principala Bl. A4 / localitatea Mehadia / Jud.Caraș-Severin
Cod postal 327270
Telefon +40 255 523 121
Fax +40 255 523 121
Email primariamehadiacs@yahoo.com

unitar al fiecărei categorii de lucrări se va oferta în conformitate cu cerințele din Proiectul Tehnic astfel încât aceste categorii de lucrări sa fie realizate „la cheie”. Orice neconcordanță între: documentatiile tehnice depuse, evaluari/liste de cantități si antemăsurători se vor sesiza prin solicitari de clarificare depuse in cadrul proceduri de atribuire pana in termenele specificate in continutul fisei de date si al

invitatiei/anuntului de participare. Sesizarea lor in afara termenul precizat se va considera tardiva si nu va putea fi invocata de ofertantul castigator in nerespectarea conditiilor contractuale.

Orice neconcordanta intre partile scrise (liste de cantitati) si partile desenate (planse) se va seziza cu solicitari de clarificari cu respectarea termenului stabilit in fisa de date Sectiunea I .1.

Propunerea financiara va contine urmatoarele:

1. Formularul de ofertă (conform formularului pus la dispoziție de Autoritatea contractantă) incluzând toate informațiile solicitate); lipsa formularului de ofertă reprezintă lipsa ofertei, respectiv lipsa actului juridic de angajare în contract;
2. Centralizatorul cu lucrările executate de asociați, subcontractanți;
3. Centralizatorul cheltuielilor pe obiectiv (formularul F1- conform Hotărâre 907/2016);
4. Centralizatorul cheltuielilor pe categorii de lucrări, pe obiecte (formularul F2 - conform Hotărâre 907/2016);
5. Listele cu cantitățile de lucrări, pe categorii de lucrări (formularul F3 - conform Hotărâre 907/2016);
6. Lista privind utilajele si echipamentele tehnologice, inclusiv dotarile (formularul F4 - conform Hotărâre 907/2016)
7. Fisele tehnice al utilajelor si echipamentelor tehnologice, inclusiv dotarilor (formularul F5 - conform Hotărâre 907/2016)
8. Extrasele de resurse utilizate in listele de cantități (materiale, manopera, utilaje tehnologice, transporturi);
9. Graficul general de realizare a investiției, fizic și valoric (formularul F6- conform Hotărâre 907/2016)

Nota 1: Propunerea financiara trebuie sa se incadreze in fondurile care pot fi disponibilizate pentru indeplinirea contractului de achizitie publica.



Adresa Str. Principala Bl. A4 / localitatea Mehadia / Jud.Caraș-Severin
Cod postal 327270
Telefon +40 255 523 121
Fax +40 255 523 121
Email primariamehadiacs@yahoo.com

IV.4.3 Modul de prezentare al ofertei

Oferta se depune, in plic inchis pana la termenul limita de depunere al ofertelor la:

- **Sediul Primariei Comunei Mehadia [Str. Principala, bl. A4 – Mehadia – Caras Severin – 327 270]** in plic inchis.

Documentele care urmeaza sa fie prezentate sunt:

a. Documentele de calificare constand in:

- **INFORMATII PRIVIND OPERATORUL ECONOMIC**
- **CERTIFICATE DE ATESTATE FISCALA** privind lipsa datoriilor restante, cu privire la plata impozitelor, taxelor sau a contribuțiilor la bugetul general consolidat (**buget local, buget de stat** etc.) la momentul prezentării
- **CAZIERUL JUDICIAR** al **operatorului economic și al membrilor organului de administrare, de conducere sau de supraveghere al respectivului operator economic, sau a celor ce au putere de reprezentare, de decizie sau de control în cadrul acestuia**, așa cum rezultă din certificatul constatator emis de ONRC / actul constitutiv
- După caz, documente prin care se demonstrează faptul ca operatorul economic poate beneficia de derogările prevăzute la art.166 alin. (2), art. 167 alin. (2), art. 171 din legea 98/2016
- **DECLARATII NEINCADRARE ART. 59, 60** din Legea nr.98/2016
- **CERTIFICAT CONSTATATOR ONRC** sau document echivalent ofertanti straini
- **ACORD** cu privire la **prelucrarea datelor cu caracter personal**
- **DECLARATIE** Privind Respectarea Principiului **DNSH** (Do No Significant Harm - A Nu Prejudicia În Mod Semnificativ
- **CERTIFICAT CONSTATATOR ONRC PRIVIND BENEFICIARUL REAL** sau document echivalent ofertanti straini
- **CENTRALIZATOR** informatii privind modul de indeplinire a cerintelor referitoare la **experienta similara si documentele doveditoare**

b. Propunerea tehnica

- Conform sectiune IV.4.1 Modul de prezentare al propunerii tehnice

c. Propunere financiara

- Conform sectiune IV.4.2 Modul de prezentare al propunerii financiare



Adresa Str. Principala Bl. A4 / localitatea Mehadia / Jud.Caraș-Severin
Cod postal 327270
Telefon +40 255 523 121
Fax +40 255 523 121
Email primariamehadiacs@yahoo.com

IMPORTANT !

In atentia atentia tuturor opertaorilor economici care vor depune oferta asupra urmatoarelor aspecte:

- ***Oferta care nu include toate documentele mentionate in sectiunea "IV.4.3 Modul de prezentare al ofertei" va fii declarata inadmisibila.***
- ***Oferta care include toate documentele mentionate in sectiunea "IV.4.3 Modul de prezentare al ofertei" dar unul sau mai multe din aceste documente nu sunt completate va fii declarata inadmisibila.***
- ***Oferta ca nu indeplineste toate cerintele din cadrul sectiunii "III.1) CONDITII DE PARTICIPARE" urmeaza sa fie declarata ca fiind inacceptabila.***

Riscul depunerii si întocmirii ofertelor, inclusiv prezentarea unor informații/documente care nu îndeplinesc cerințele solicitate în cadrul documentației de atribuire, cade în sarcina operatorului economic, autoritatea contractantă menționând, în mod expres, care sunt cerințele pe care orice operator economic participant trebuie să le îndeplinească la întocmirea ofertelor.

Prin depunerea ofertei se presupune că ofertantul și-a însușit documentația de atribuire fără rezerve, neputându-i-se scuza nicio abatere de la prescripțiile ei, acestea fiindu-i opozabile în cel mai mic detaliu.

Potrivit practicii jurisprudențiale, cum un contract constituie legea părților, și documentația de atribuire are aceeași valoare pentru părți, iar niciuna dintre ele nu îi poate ignora sau nesocoti clauzele (a se vedea în acest sens Decizia nr. 1555/06.03.2012 a Curții de Apel Craiova, Secția Contencios Administrativ și Fiscal).

Obligația depunerii ofertei în conformitate cu prevederile documentației de atribuire revenea ofertantului, în conformitate cu prevederile art. 123 din HG nr. 395/2016 care prevăd că „Ofertantul elaborează oferta în conformitate cu prevederile din documentația de atribuire (...)”

V. Informatii suplimentare ***INFORMATII PRIVIND PROCEDURA***

Autoritatea contractantă va deschide ofertele la data, ora și adresa indicate în anunțul publicat, organizând o ședință de deschidere a Ofertelor la care orice Ofertant are dreptul de a participa. Operatorul economic trebuie să ia toate măsurile astfel încât oferta, numai în formatul solicitat și numai până la data limită de depunere a ofertelor, așa cum este aceasta evidențiată în cadrul anunțului publicat. Riscurile transmiterii ofertei, inclusiv forța majoră, cad în sarcina operatorului economic. Ofertele depuse după expirarea termenului limită pentru depunere vor fi respinse. După momentul depunerii ofertei, operatorul economic nu are dreptul de a-si retrage sau de a-si modifica oferta în alte condiții decât cele expres reglementate de legislație în acest sens și probării circumstanțelor respective, sub sancțiunea excluderii acestuia de la procedura pentru atribuirea contractului și executarea garanției de participare. Pentru a se evita apariția unor erori pe parcursul analizării și verificării documentelor prezentate de ofertanți se solicită operatorilor economici să procedeze la numerotarea de la prima la ultima pagina a tuturor paginilor din cadrul ofertei, din cadrul documentelor de calificare și din cadrul celorlalte documente care însoțesc oferta, astfel încât acestea să poată fi identificate în mod facil.



Adresa Str. Principala Bl. A4 / localitatea Mehadia / Jud.Caraș-Severin
Cod postal 327270
Telefon +40 255 523 121
Fax +40 255 523 121
Email primariamehadiacs@yahoo.com

Documentele eliberate de instituții/organisme oficiale abilitate sau de către terți trebuie să fie datate, semnate și, după caz, parafate conform prevederilor legale în vigoare și se vor prezenta scanate în format lizibil, cu mențiunea „conform cu originalul” și semnate electronic de către ofertant.

Nerespectarea instrucțiunilor, neprezentarea informațiilor solicitate completate în mod corespunzător și/sau transmiterea documentelor într-o formă improprie care face imposibilă vizualizarea conținutului acestora sunt activități realizate pe riscul ofertantului, iar eșecul de a depune o ofertă care să nu îndeplinească cerințele minime și obligatorii de calificare și instrucțiunile de prezentare/completare a documentelor indicate prin prezenta documentație poate conduce la respingerea ofertei ca fiind inacceptabilă/neconformă/neadecvată, cu aplicarea în mod corespunzător a dispozițiilor legale incidente. Ofertanții trebuie să transmită o ofertă completă pentru toate activitățile ce fac obiectul acestui contract. Ofertanții poartă exclusiv răspunderea pentru examinarea cu atenția cuvenită a documentației de atribuire, inclusiv a oricărei clarificări aduse documentației de atribuire în timpul perioadei de pregătire a ofertei prin răspunsurile autorității contractante la solicitările de clarificări, precum și pentru obținerea tuturor informațiilor necesare cu privire la orice fel de cerințe/condiții și obligații care pot afecta în vreun fel valoarea, condițiile stabilite, natura/conținutul ofertei și/sau execuția contractului.

Niciun cost suportat de operatorul economic pentru pregătirea și depunerea ofertei nu va fi rambursat. Toate aceste costuri vor fi suportate integral de către ofertanți, indiferent de rezultatul aplicării procedurii de atribuire.

Prin depunerea unei oferte, ofertantul acceptă în prealabil condițiile generale și particulare care guvernează viitorul contract de achiziție publică, după cum sunt acestea prezentate în documentația de atribuire, ca fiind singura bază de desfășurare a acestei proceduri de atribuire, indiferent de situația ori de condițiile proprii ale ofertantului.

Prezumția de legalitate și autenticitate a documentelor prezentate: ofertantul își asumă răspunderea exclusivă pentru legalitatea și autenticitatea tuturor documentelor prezentate în original, copie și/sau copie „conformă cu originalul” în vederea participării la procedură. În acest scop, analizarea de către comisia de evaluare a documentelor prezentate de ofertanți nu angajează din partea acestora nicio răspundere sau obligație față de acceptarea respectivelor documente ca fiind autentice sau legale și nu înlătură răspunderea exclusivă a ofertantului sub acest aspect. În acest sens, operatorii economici care, fie nu prezintă sau prezintă informații parțiale cu privire la propria lor situație privind incidența motivelor de excludere sau îndeplinirea criteriilor de calificare și selecție sau care se fac vinovați de declarații false în conținutul informațiilor transmise la solicitarea autorității contractante vor fi respinși, cu aplicarea în mod corespunzător a dispozițiilor/consecințelor legale incidente

Ofertantul își poate retrage, înlocui sau modifica Oferta înainte de termenul-limită prin trimiterea unei notificări scrise, semnate corespunzător de către un reprezentant autorizat al Ofertantului (dacă este cazul, Ofertantul va include o copie a împuternicirii pentru reprezentant). Notificarea scrisă va fi însoțită de Oferta care înlocuiește sau modifică Oferta depusă.

Toate notificările de retragere, înlocuire sau modificare trebuie să fie întocmite și depuse numai până la termenul-limită stabilit pentru primirea Ofertelor, așa cum este indicat în Anunțul de participare, cu mențiunea că noile plicuri trebuie să fie marcate în mod clar "RETRAGERE", "ÎNLOCUIRE", "MODIFICARE" Oferta solicitată a fi retrasă va fi returnată nedeschisă Ofertanților.

Nicio Ofertă nu poate fi înlocuită sau modificată după termenul-limită pentru primirea Ofertelor.

După expirarea termenului limită stabilit pentru depunerea ofertelor, operatorul economic nu are dreptul de a-și retrage sau de a-și modifica oferta în alte condiții decât cele expres reglementate de legislație în acest sens și probării circumstanțelor respective, sub sancțiunea excluderii acestuia de la procedura pentru atribuirea contractului și executarea garanției de participare



Adresa	Str. Principala Bl. A4 / localitatea Mehadia / Jud.Caraș-Severin
Cod postal	327270
Telefon	+40 255 523 121
Fax	+40 255 523 121
Email	primariamehadiacs@yahoo.com

Ofertele vor fi depuse nu mai târziu de data și ora menționate în anunțul publicat corespunzător acestei proceduri.

Toate orele specificate în anunțul publicat se referă la ora locală a României (GMT+2 ore).

Ofertele depuse prin alte mijloace nu vor fi luate în considerare.

Ofertele primite după termenul-limită de primire a Ofertelor nu vor fi luate în considerare. Autoritatea contractantă poate prelungi termenul limită pentru primirea Ofertelor. Orice prelungire poate fi efectuată în termen de cel mult 2 zile lucrătoare înainte de termenul limită pentru primirea Ofertelor. În acest caz, toate drepturile și obligațiile stabilite anterior pentru Autoritatea contractantă și pentru Ofertanți vor fi extinse până la noul termen considerat și vor fi returnate nedeschise.

Ofertanții declarați câștigători ai procedurilor de achiziții publice sunt obligați să pună la dispoziția Autorităților Contractante informațiile cu privire la beneficiarul real al fondurilor alocate din PNRR, în înțelesul art. 3 punctul 6 din Directiva (UE) 2015/849 a Parlamentului European și a Consiliului, al art. 4 din Legea nr. 129 din 11 iulie 2019 pentru prevenirea și combaterea spălării banilor și finanțării terorismului, precum și pentru modificarea și completarea unor acte normative și astfel cum sunt ele reglementate de obligațiile impuse de art. 22 alin. 2 lit. d) din Regulamentul (UE) 2021 / 241 a Parlamentului European și a Consiliului

Modalitatea prin care poate fi demonstrată îndeplinirea cerinței:

Documentele justificative care probează îndeplinirea cerinței urmează a fi prezentate, la solicitarea autorității contractante, doar de către ofertantul clasat pe locul I în clasamentul intermediar întocmit la finalizarea evaluării ofertelor.

Aceste documente pot fi:

- pentru ofertanții a căror acționari sunt persoane fizice sau persoane juridice înregistrate pe teritoriul României, se va depune un extras ONRC.
- pentru ofertantul/ofertanții declarat(i) câștigător(i) are/au în structura acționariatului entități juridice străine, autoritatea contractantă colectează de la ofertant o declarație pe proprie răspundere dată de către reprezentantul legal, conform prevederilor articolului 326 din Codul Penal privind falsul în declarații, ce va conține datele privind beneficiarii reali ai entităților juridice străine în conformitate cu Legea 129/2019, cu completările și modificările ulterioare.
- pentru ofertanții străini, înregistrați în afara României, aceștia vor depune documente justificative, certificate sau alte înscrisuri eliberate de autoritatea responsabilă de datele beneficiarului real din țara ofertantului, însoțit de traducerea în limba română, certificată de traducători autorizați, în condițiile legii.
- pentru ofertanții de tipul asociațiilor și fundațiilor, autoritatea contractantă colectează de la aceștia un extras de la Ministerul Justiției (Registrul Național ONG) privind beneficiarii reali ai asociației/ fundației; în cazul în care asociația/ fundația este o entitate străină sau are beneficiari reali persoane străine, autoritatea contractantă colectează de la ofertanți o declarație pe proprie răspundere dată de către reprezentantul legal/președinte, conform prevederilor articolului 326 din Codul Penal privind falsul în declarații, ce va conține datele privind beneficiarii reali ai entităților juridice (cel puțin numele, prenumele și data nașterii), în conformitate cu Legea 129/2019, cu completările și modificările ulterioare.

După stabilirea clasamentului ofertelor sau, după caz, după finalizarea etapei de licitație electronică, comisia de evaluare va solicita prezentarea documentului care conține informațiile cu privire la beneficiarul real a fondurilor alocate din PNRR odată cu documentele suport/dovezile aferente informațiilor din DUAE depuse de ofertantul clasat pe primul loc, aspecte ce se vor menționa în procesele verbale aferente îndeplinirii criteriilor de calificare și selecție întocmite în conformitate cu prevederile din normele metodologice ale actelor normative anterior menționate.



Adresa Str. Principala Bl. A4 / localitatea Mehadia / Jud.Caraș-Severin
Cod postal 327270
Telefon +40 255 523 121
Fax +40 255 523 121
Email primariamehadiacs@yahoo.com

Colectarea parțială a datelor solicitate de art. 22 din Regulamentul RRF sau absența lor atrage după sine respingerea ofertei câștigătoare sau, după caz, anularea procedurii de achiziție publică, în situația depunerii unei singure oferte.

Înainte de semnarea contractelor de achiziție publică, Beneficiarul (Autoritatea Contractantă) va înscrie și verifica existența datelor privind beneficiarii reali ai destinatarilor fondurilor la ONRC. Verificarea se va face prin intermediul sistemului informatic gestionat de către Ministerul Dezvoltării, Lucrărilor Publice și Administrației (MDLPA), atât pentru ofertantul declarat câștigător, inclusiv asociații în cazul unei asocieri, cât și pentru terți susținători și subcontractanți.

a) Pentru entitățile juridice din România, verificarea se va efectua prin introducerea Codului Unic de înregistrare (CUI) în sistemul Informatic.

b) În cazul în care ofertantul declarat câștigător are în structura acționariatului entități juridice înregistrate în afara României, Beneficiarul va completa în sistemul informatic date de tipul: denumire societate, număr act înființare, beneficiar real (cel puțin numele, prenumele și data nașterii), acționar, administrator/director general și va încărca documente justificative, certificate și alte înscrisuri eliberate de autoritatea responsabilă de datele beneficiarului real și structura acționariatului și reprezentantul legal din țara ofertantului însoțit de traducere în limba română, certificată de traducători autorizați, în condițiile legii, conform Instrucțiunii nr. 6, revizia 2 din data de 31.05.2023 emisă de către MIPE.

Beneficiarul (autoritatea contractantă) are obligația de a se asigura că destinatarii finali ai fondurilor/contractanții sunt informați cu privire la obligația acestora de a transmite datele și informațiile cu privire la beneficiarii reali ai fondurilor alocate din PNRR, conform prevederilor Directivei (UE) 2015/849 a Parlamentului European și a Consiliului din 20 mai 2015 privind prevenirea utilizării sistemului financiar în scopul spălării banilor sau finanțării terorismului, de modificare a Regulamentului (UE) nr. 648/2012 al Parlamentului European și al Consiliului și de abrogare a Directivei 2005/60/CE a Parlamentului European și a Consiliului și a Directivei 2006/170/CE a Comisiei, înaintea semnării contractelor de achiziție publică și a contractelor comerciale și că aceștia cunosc prevederile articolelor 562 și 573 din Legea nr. 129 din 11 iulie 2019 pentru prevenirea și combaterea spălării banilor și finanțării terorismului modificată și completată prin Legea nr.315/2021, în particular obligația actualizării informațiilor de fiecare dată când are loc o modificare a acestora, sub rezerva aplicării sancțiunilor contravenționale și a dizolvării societății. Beneficiarul, la rândul lui, va actualiza, ori de câte ori este cazul, datele privind beneficiarii reali ai destinatarilor finali ai fondurilor/contractorilor și va informa MDLPĂ- DGIPNRR cu privire la aceste modificări..

Se vor respecta obligațiile prevăzute în PNRR pentru implementarea MONITORUL OFICIAL AL ROMÂNIEI, PARTEA I, Nr. 467 bis/10.V.2022 51 principiului „Do No Significant Harm” (DNSH) (“A nu prejudicia în mod semnificativ”), astfel cum este prevăzut la Articolul 17 din Regulamentul (UE) 2020/852 privind instituirea unui cadru care să faciliteze investițiile durabile

Executantul lucrării se obliga ca pe întreaga perioadă de execuție a lucrărilor să ia în considerare respectarea principiului "Do No Significant Harm (DNSH)" conform articol 17 din Regulamentul (UE) 2020/852 privind instituirea unui cadru care să faciliteze investițiile durabile din punct de vedere al mediului



COMUNA MEHADIA

[ACHIZITII PUBLICE]

Adresa Str. Principala Bl. A4 / localitatea Mehadia / Jud.Caras-Severin
Cod postal 327270
Telefon +40 255 523 121
Fax +40 255 523 121
Email primariamehadiacs@yahoo.com

Ofertantul a carui oferta este declarata castigatoare are obligatia de a incarca in cadrul propriului catalog electronic SEAP propunerea financiara in maximum 24 de ore de la comunicarea Autoritatii Contractante, sub sanctiunea respingerii ofertei depusa ca inacceptabila.

Pozitia de catalog urmeaza sa contina urmatoarele detalii:

DENUMIRE ACHIZITIE

Se completeaza astfel:

MODERNIZAREA SISTEMULUI DE ILUMINAT PUBLIC STRADAL, IN COMUNA MEHADIA JUDETUL CARAS-SEVERIN

DESCRIERE

Se completeaza astfel:

MODERNIZAREA SISTEMULUI DE ILUMINAT PUBLIC STRADAL, IN COMUNA MEHADIA JUDETUL CARAS-SEVERIN

Conform oferta depusa de catre Operatorul Economic si acceptata de catre Autoritatea Contractanta

COD CPV

45310000-3 Lucrari de instalatii electrice (Rev.2)

VALOARE

Se completeaza valoarea din cadrul ofertei depuse

CONDITII DE LIVRARE

Se completeaza astfel: Conform contract

CONDITII DE PLATA

Se completeaza astfel: Conform contract

AVIZAT SECRETAR GENERAL UAT – LEGALITATE

Diana B. PANDURU

AVIZAT CONTABILITATE

Camelia Ramona DOMILESCU

VERIFICAT, ACCEPTAT SI AVIZAT RESPONSABIL ACHIZITII PUBLICE

Ion DOMILESCU

**PROGRAM PENTRU CONTROLUL CALITATII LUCRARILOR DE INSTALATII ELECTRICE ÎN CONFORMITATE CU LEGEA NR.10/1995,
NORMATIV C56-02,
NORME SI NORMATIVE TEHNICE IN VIGOARE**

DENUMIREA OBIETIVULUI DE INVESTIȚII: "MODERNIZAREA SISTEMULUI DE ILUMINAT PUBLIC STRADAL, ÎN COMUNA MEHADIA - JUDEȚUL CARAȘ-SEVERIN"

AMPLASAMENT: COMUNA MEHADIA - JUDEȚUL CARAȘ-SEVERIN

PROIECTANT: S.C. CRISBO COMPANY S.R.L.

FAZA DE PROIECTARE: P.TH.

Stabilesc de comun acord prezentul program pentru controlul calității lucrărilor la obiectivul de mai sus

Nr. crt.	Lucrari ce se controleaza, se verifica sau se receptioneaza	Documentul scris care se incheie : P.V.-proces verbal PVRTL-proces verbal receptie la terminarea lucrarilor	Baza legala si documentara in care se face controlul calitatii	SEMNATAR: B- Beneficiar E- Executant P- Proiectant I - Inspector	Numarul si data actului incheiat
0	1	2		3	4
1.	Predare – primire front de lucru	P.V.	Legea 10/1995, PCE 001/2014	B, E, P	
2.	Receptia si verificarea materialelor si a echipamentelor utilizate in executie	P.V.	Legea 10/1995 art. 7 și 15, HG 343/2017 art. 19, C56-02/2014 cap. 2.4, PCE 001/2014 Anexa 1 lit. j), Proiectul tehnic de executie	B, E, P	
3.	Stabilirea traseelor lucrari instalatii electrice si verificare concordanta conform proiect	P.V.	C56/2002, Proiectul tehnic de executie	B, E	
4.	Montarea aparatelor de iluminat noi Proiectate, inclusiv accesorii	P.V.	C56/2002, Proiectul tehnic de executie, Normativ I7/2011	B, E	
5	Montare sistem de telegestiune, inclusiv accesorii	P.V.	C56/2002, Proiectul tehnic de executie	B, E	
6.	Proba de punere sub tensiune si control functionare	P.V.	C56/2002, Proiectul tehnic de executie	B, E, P	

NOTA :

Executantul va anunta in scris ceilalti factori, pentru participare, cu minim 10 zile inaintea datei la care urmeaza a se efectua verificarea, conform Legii nr.10/1995, sect.3, art.23d.

La receptia obiectivului, un exemplar din prezentul program, completat, se va anexa la cartea constructiei.

Toate actele întocmite vor fi anexate la cartea construcției.

Programul de control al calitatii lucrarilor este intocmit conform Art. 9 (2) a) din Ordinul MDRAP 1370/2014 si se avizeaza, obligatoriu de catre I.J.C/I.C.M.B in conformitate cu Art. 9 (2) c) din Ordinul MDRAP 1370/2014.

Faza determinanta interna - stadiul fizic la care o lucrare de construcții, odată ajunsă, nu mai poate continua fără acceptul scris al beneficiarului, proiectantului și executantului. Programul de control se actualizeaza la cererea organelor de exercitare a controlului de stat.

7.	Verificarea executiei lucrarilor conform proiect si receptia la terminarea lucrarilor prevazute in contract	P.V.R.T.L.	C56/2002, Legea 10/1995/ HG 343/2017, Proiectul tehnic de executie	B, P, E, I	
----	---	------------	---	------------	--

BENEFICIAR

PROIECTANT,

EXECUTANT,

**COMUNA MEHADIA
JUDEȚUL CARAȘ-SEVERIN**

S.C. CRISBO COMPANY S.R.L.

.....

NOTA :

Executantul va anunta in scris ceilalti factori, pentru participare, cu minim 10 zile inaintea datei la care urmeaza a se efectua verificarea, conform Legii nr.10/1995, sect.3, art.23d.

La receptia obiectivului, un exemplar din prezentul program, completat, se va anexa la cartea constructiei.

Toate actele întocmite vor fi anexate la cartea construcției.

Programul de control al calitatii lucrarilor este intocmit conform Art. 9 (2) a) din Ordinul MDRAP 1370/2014 si se avizeaza, obligatoriu de catre I.J.C/I.C.M.B in conformitate cu Art. 9 (2) c) din Ordinul MDRAP 1370/2014.

Faza determinanta interna - stadiul fizic la care o lucrare de construcții, odată ajunsă, nu mai poate continua fără acceptul scris al beneficiarului, proiectantului și executantului. Programul de control se actualizeaza la cererea organelor de exercitare a controlului de stat.

ROMÂNIA



PROIECT

”MODERNIZAREA SISTEMULUI DE ILUMINAT PUBLIC STRADAL, ÎN COMUNA MEHADIA - JUDEȚUL CARAȘ-SEVERIN”

Pr.nr.: CC233/2026

Faza: P.Th

Exemplar nr. _ _

BENEFICIAR:

COMUNA MEHADIA - JUDEȚUL CARAȘ-SEVERIN

PROIECTANT:

S.C. CRISBO COMPANY S.R.L.

Șoseaua Națională, nr. 178-180, Iași, ROMANIA Nr.inr.J22/757/1995;C.F. RO 7954166
TEL: 0232 214 014; FAX: 0372 899 636; E-mail: crisbocompany@gmail.com

**”MODERNIZAREA SISTEMULUI DE ILUMINAT PUBLIC
STRADAL, ÎN COMUNA MEHADIA - JUDEȚUL CARAȘ-
SEVERIN”**

- P.Th., nr. CC233/2026 -

FOAIE DE RESPONSABILITĂȚI

PROIECTANT:

S.C. CRISBO COMPANY S.R.L.

DIRECTOR:

Bogdan Solcanu

COLECTIV DE ELABORARE:

1. MANAGER DE PROIECT- ȘEF PROIECT

Ing. Andrei Cârlescu – Manager de proiect

2. INGINER PROIECTANT SPECIALITATEA INSTALAȚII ELECTRICE

Ing. Gabriel Chirică– Atestat ANRE IIA, IIB

Ing. Andreea Ifrim– Atestat ANRE IIA, IIB

Ing. Alexandra Rău– Atestat ANRE IIA, IIB

3. SPECIALIST ÎN ILUMINAT

Ing. Mădălina Țibucanu – Specialist în iluminat

4. SPECIALIST ÎNTOCMIRE DOCUMENTAȚII ECONOMICE

Ing. Alice Panțiru – Devizist

PROIECT

”MODERNIZAREA SISTEMULUI DE ILUMINAT PUBLIC STRADAL, ÎN COMUNA MEHADIA - JUDEȚUL CARAȘ-SEVERIN”

- P.Th., nr. CC233/2026 –

BORDEROUL DOCUMENTAȚIEI

A. PIESE SCRISE

1. Memoriu tehnic general
2. Memoriu tehnic instalații electrice
3. Breviar de calcul luminotehnic
4. Caiet de sarcini
5. Detalii de execuție
6. Urmărirea în timp a construcției
7. Calcul luminotehnic

B. PIESE DESENATE

- | | |
|---|------------------------|
| 1. Plan încadrare în zonă | - planșa nr. IE01 |
| 2. Plan de încadrare drumuri | -planșa nr. IE02 |
| 3. Plan de amplasament pe străzi | -planșa nr. IE03- IE05 |
| 4. Detaliu de execuție colier universal pentru fixare console cu bandă de montaj aparate iluminat stradal | - planșa nr. DE01 |
| 5. Detaliu fixare consolă stâlp centrifugat | - planșa nr. DE02 |
| 6. Detaliu fixare consolă stâlp vibrant | - planșa nr. DE03 |
| 7. Detaliu de execuție conexiuni electrice la rețea clasică existentă pentru aparatul de | |

- | | |
|--|--------------------------|
| iluminat | -planșa nr. DE04 |
| 8. Detaliu de execuție conexiuni electrice la rețea torsadată existent pentru aparatul de iluminat | - planșa nr. DE05 |
| 9. Detaliu de execuție consolă 1 | - planșa nr. DE06 |
| 10. Detaliu de execuție consolă 2 | - planșa nr. DE07 |
| 11. Detaliu de execuție consolă în vârf de stâlp | - planșa nr. DE08 |
| 12. Indexor | - planșa nr. DE09 |
| 13. Schema multifilara punct de aprindere | - planșele nr. SE01-SE04 |

C. ANEXE

1. Centralizator situație propusă
2. Deviz General
3. Formular F1 – Centralizatorul cheltuielilor pe obiect
4. Formular F2 – Centralizatorul cheltuielilor pe categorii de lucrări, obiect
5. Formular F3 - Lista cu cantități de lucrări pe categorii de lucrări
6. Formular F4 – Listă cu cantitățile de utilaje și echipamente tehnologice, inclusive dotări
7. Formular F5 – Fișe Tehnice
8. Formular F6 – Grafic realizare a investiției
9. Formular C6 - Lista cuprinzând consumurile de resurse materiale
10. Formular C7 - Lista cuprinzând consumurile cu mâna de lucru
11. Formular C8 - Lista cuprinzând consumurile de ore de funcționare a utilajelor de construcții
12. Formular C9 - Lista cuprinzând consumurile privind transporturile

Întocmit,
Ing. Alexandra Rău

Verificat,
Ing. Andrei Cârlescu

PROIECT

**”MODERNIZAREA SISTEMULUI DE ILUMINAT
PUBLIC STRADAL, ÎN COMUNA MEHADIA - JUDEȚUL
CARAȘ-SEVERIN”**

- P.Th., nr. CC233/2026 -

I. MEMORIU TEHNIC GENERAL

CUPRINS

I.1. Informații generale privind obiectivul de investiții	7
I.1.1. Denumirea obiectivului de investiții.....	7
I.1.2. Amplasamentul.....	7
I.1.3. Actul administrativ prin care a fost aprobat(ă), în condițiile legii, studiul de fezabilitate/ documentația de avizare a lucrărilor de intervenții	7
I.1.4. Ordonatorul principal de credite.....	7
I.1.5. Investitorul.....	7
I.1.6. Beneficiarul investiției.....	7
I.1.7. Elaboratorul proiectului tehnic de execuție	7
I.2. Prezentarea scenariului/opțiunii aprobat(e) în cadrul studiului de fezabilitate/documentației de avizare a lucrărilor de intervenții	8
I.2.1. Particularități ale amplasamentului, cuprinzând:.....	8
I.2.2. Soluția tehnică cuprinzând:.....	15

I. Memoriu tehnic general

I.1. Informații generale privind obiectivul de investiții

I.1.1. Denumirea obiectivului de investiții

”MODERNIZAREA SISTEMULUI DE ILUMINAT PUBLIC STRADAL, ÎN COMUNA MEHADIA - JUDEȚUL CARAȘ-SEVERIN”

I.1.2. Amplasamentul

Obiectivul este amplasat pe străzile aflate în intravilanul UAT Mehadia, județul Caraș-Severin

I.1.3. Actul administrativ prin care a fost aprobat(ă), în condițiile legii, studiul de fezabilitate/ documentația de avizare a lucrărilor de intervenții

Documentația tehnico-economică a fost aprobată prin Hotararea Consiliului Local Mehadia, județul Caraș-Severin.

I.1.4. Ordonatorul principal de credite

COMUNA MEHADIA, JUDEȚUL CARAȘ-SEVERIN

ADRESĂ POȘTALĂ: Mehadia, Str. Principală, Bl.A4, Caraș-Severin

NUMĂR DE TELEFON: 0255-523.121

E-MAIL: primariamehadiacs@yahoo.com

I.1.5. Investitorul

COMUNA MEHADIA, JUDEȚUL CARAȘ-SEVERIN

ADRESĂ POȘTALĂ: Mehadia, Str. Principală, Bl.A4, Caraș-Severin

NUMĂR DE TELEFON: 0255-523.121

E-MAIL: primariamehadiacs@yahoo.com

I.1.6. Beneficiarul investiției

COMUNA MEHADIA, JUDEȚUL CARAȘ-SEVERIN

ADRESĂ POȘTALĂ: Mehadia, Str. Principală, Bl.A4, Caraș-Severin

NUMĂR DE TELEFON: 0255-523.121

E-MAIL: primariamehadiacs@yahoo.com

I.1.7. Elaboratorul proiectului tehnic de execuție

SC CRISBO COMPANY SRL

Adresa poștală: Șos. Națională 178-180, Iași

Număr de telefon: 0232 214 014

E-mail: crisbocompany@gmail.com

I.2. Prezentarea scenariului/opțiunii aprobat(e) în cadrul studiului de fezabilitate/documentației de avizare a lucrărilor de intervenții

Scenariul recomandat de către proiectant și aprobat de către beneficiar în cadrul Documentației de avizare a lucrărilor de intervenție este Scenariul 2 care presupune:

- Preluarea amplasamentului;
- Încheierea convenției de lucru cu distribuitorul de energie electrică, pentru intervenția în rețelele electrice existente;
- Demontarea aparatelor de iluminat vechi stradale existente;
- Demontarea consolelor vechi;
- Demontarea cablurilor de alimentare vechi;
- Demontarea clemelor de legătură vechi;
- Montarea de aparate de iluminat stradale cu LED-uri eficiente din punct de vedere energetic și lumino tehnic, pe toți stâlpii existenți, repartizate pe categorii de putere, după cum urmează:
 - a. Aparat de iluminat LED, dotat cu telegestiune în punct luminos 28 W – 44 bucăți;
 - b. Aparat de iluminat LED, dotat cu telegestiune în punct luminos 31 W – 116 bucăți;
 - c. Aparat de iluminat LED, dotat cu telegestiune în punct luminos 77 W – 35 bucăți;
- Montarea de console de susținere a aparatelor de iluminat cu LED;
- Montarea de coliere de prindere pe stâlpi a consolelor, fixate prin intermediul unei benzi de montaj din inox și cleme de strângere (informații referitoare la modalitatea de montare pe stâlp a colierelor de prindere se regăsesc în piese desenate-Detalii de execuție);
- Realizarea legăturii electrice în rețeaua existentă a iluminat public în cutiile de conexiuni și cleme de derivație tip CDD;
- Implementarea unui sistem de telemanagement la nivel de punct de aprindere, pentru un număr de 4 unitati;
- Verificări și măsurători electrice, mecanice și lumino tehnice pentru corespondența cu datele din proiectul de execuție;
- Punere în funcțiune a instalațiilor și echipamentelor noi montate.

I.2.1. Particularități ale amplasamentului, cuprinzând:

a) descrierea amplasamentului;

Localizare: lucrările se vor realiza în intravilanul comunei Mehadia, județul Caraș-Severin.

Mehadia este o comună în județul Caraș-Severin, Banat, România, formată din satele Globurău, Mehadia (reședința), Plugova și Valea Bolvașnița. Denumirea comunei vine de la expresia latină Ad Mediam care înseamnă „la jumătate”.

Terenul se găsește în intravilanul Comunei și este proprietate publică sau în administrarea Comunei Mehadia.

Amplasament: conform P.U.G. aprobat, intravilan, Comuna Mehadia, județul Caraș-Severin prin Hotărârea Consiliului Local.

Tipul de proprietate: teren din domeniul public de interes local, domeniu public de interes județean.

Terenul ocupat de instalațiile de iluminat proiectate este situat în intravilanul localității.

Stâlpii de iluminat ai sistemului de iluminat public stradal aparțin, din punct de vedere juridic, primăriei, sau distribuitorului de energie electrică prin intermediul unei convenții de exploatare.

Rețelele electrice de joasă tensiune iluminat public sunt doar pentru utilizare în sistemul de iluminat public deci aparțin primăriei, separarea instalației față de distribuitorul de energie se va face la clemele de legătura ale aparatului de iluminat în rețeaua de alimentare LEA 0,4kV – iluminat public.

b) topografia;

Identificarea amplasamentelor propuse a fi proiectate au fost inspectate după planurile existente și aprobate de beneficiarul investiției. Cu această ocazie au fost stabilite profilele tip ale arterelor de circulație ce urmează a fi iluminate prin implementarea investiției. Au fost studiate zonele de conflict, în accepțiunea SR EN 13201:2015, în vederea tratării punctuale a situațiilor particulare.

c) clima și fenomenele naturale specifice zonei;

Condiții de mediu :

- temperatura mediului ambiant **AA7** (-25 ... +55° C) temperat ;
- condiții climatice (influența combinată a temperaturii și a umidității **AB7** $t = -25 \dots +55^0 \text{ C}$ $U_r = 10 \dots 100 \%$ $T_a = 0.5 \dots 29 \text{ g/m}^3$) ;
- altitudine **AC1** sub sau egală cu 2000 m (joasă) ;
- prezența apei **AD4** medii expuse la stropiri cu apă;
- prezența corpurilor străine **AE3** corpuri străine foarte mici incombustibile (cu dimensiuni sub 1 mm);
- prezența substanțelor corozive sau poluante **AF1** neglijabilă;
- solicitări mecanice **AG2** medii;
- vibrații **AH1** scăzute (instalații casnice și similare, la care efectele vibrațiilor pot fi neglijabile); gama de frecvență cuprinsă între 2 ... 9 și 9 ... 200 Hz, amplitudinea deplasării între 3 ... 7 mm² și accelerația între 10 ... 20 m/s²;
- prezența florei **AK1** neglijabilă ;
- prezența faunei **AL1** neglijabilă ;
- influențe electromagnetice, electrostatice sau ionizante **AM1** neglijabile ;
- radiații solare **AN1** scăzute, $\leq 500 \text{ W/m}^2$;
- efecte seismice **AP1** neglijabile a $\leq 30 \text{ Gal}$; 1 Ga = 1 cm/s²;
- trăsnete; nivel keraunic **AQ1** neglijabil, $\leq 25 \text{ zile/an}$;
- mișcări de aer **AR1** (curenți de aer) scăzute , $v \leq 1 \text{ m/s}$;
- vânt scăzut **AS1**, $v \leq 20 \text{ m/s}$;

Adâncimea maximă de îngheț caracteristică zonei - Conform STAS 6054-77 'Adâncimi maxime de îngheț', este de 80-90 cm;

Zona de încărcare cu zăpadă - Conform CR 1-1-3 - 2005 "Cod de proiectare. Evaluarea acțiunii zăpezii asupra construcțiilor", valoarea caracteristică zonei a încărcării din zăpadă pe sol având 2% probabilitate de depășire într-un an, respectiv intervalul mediu de recurență IMR = 50 ani, este $S_{0,k} = 2,0 \text{ kN/m}^2$;

Zona de expunere la vânt - Conform NP 082-04 "Cod de proiectare. Bazele proiectării și acțiuni asupra construcțiilor. Acțiunea vântului", presiunea de referință a vântului în amplasament, determinată din viteza de referință mediată pe 10 min. și având un interval mediu de recurență IMR = 50 ani (2% probabilitate anuală de depășire) este $q_{ref} = 0,7 \text{ kPa/m}^2$;

Din punct de vedere al manifestărilor principalilor factori climato-meteorologici, avem :

- Gradul de poluare atmosferică II
- Zona meteo A (conform PE106)

În conformitate cu NTE 001/03/00 – Normativ privind alegerea izolației și protecția instalațiilor energetice împotriva supratensiunilor – instalațiile energetice exterioare ce fac obiectul prezentei documentații se amplasează în zone cu nivel de poluare II Mediu.

În tabelul 1 se prezintă, în conformitate cu standardul SR CEI 60815:1994, o descriere generală a nivelurilor de poluare ale diferitelor zone geografice, în care există sau urmează să fie plasate instalații electrice.

Tabelul 1. Caracteristici de mediu

Nivel de poluare	Descrierea caracteristicilor de mediu a zonelor
I Slab	<ul style="list-style-type: none"> - Zone fără industrie și cu o densitate redusă de locuințe dotate cu instalații de încălzire proprii; - Zone cu o densitate redusă industrială sau de locuințe, dar supuse frecvent la vânturi și/sau la ploii; - Regimuri agricole¹⁾; - Regimuri muntoase. <p>Toate aceste zone trebuie să se situeze la distanțe de cel puțin 10 km până la 20 km de mare și trebuie să fie expuse la vânturi dinspre mare²⁾.</p>
II Mediu	<ul style="list-style-type: none"> - Zone cu industrie care nu produce fum foarte poluant și/sau zone cu o densitate medie de locuințe dotate cu instalații de încălzire; - Zone cu densitate mare de locuințe și/sau industrie, dar supuse frecvent la vânturi și/sau ploii; - Zone expuse la vânt dinspre mare, dar nu prea apropiate de coasta mării (distanță de cel puțin câțiva kilometrii)²⁾.
III Puternic	<ul style="list-style-type: none"> - Zone cu densitate industrială mare și suburbii ale marilor orașe cu o densitate mare de instalații de încălzire poluante; - Zone situate în apropierea mării sau expuse la vânturi relativ puternice dinspre mare²⁾.
IV Foarte puternic	<ul style="list-style-type: none"> - Zone în general puțin extinse, supuse la depuneri de pulberi conductoare și la fum industrial ce produce depuneri conductoare deosebit de groase; - Zone în general puțin extinse, foarte aproape de coasta mării, expuse la ceață salină sau la vânturi foarte puternice și poluante venind dinspre mare; - Zone deșertice, caracterizate prin perioade lungi fără ploaie, expuse la vânturi puternice ce transportă nisip și sare și supuse la condensări în mod obișnuit.

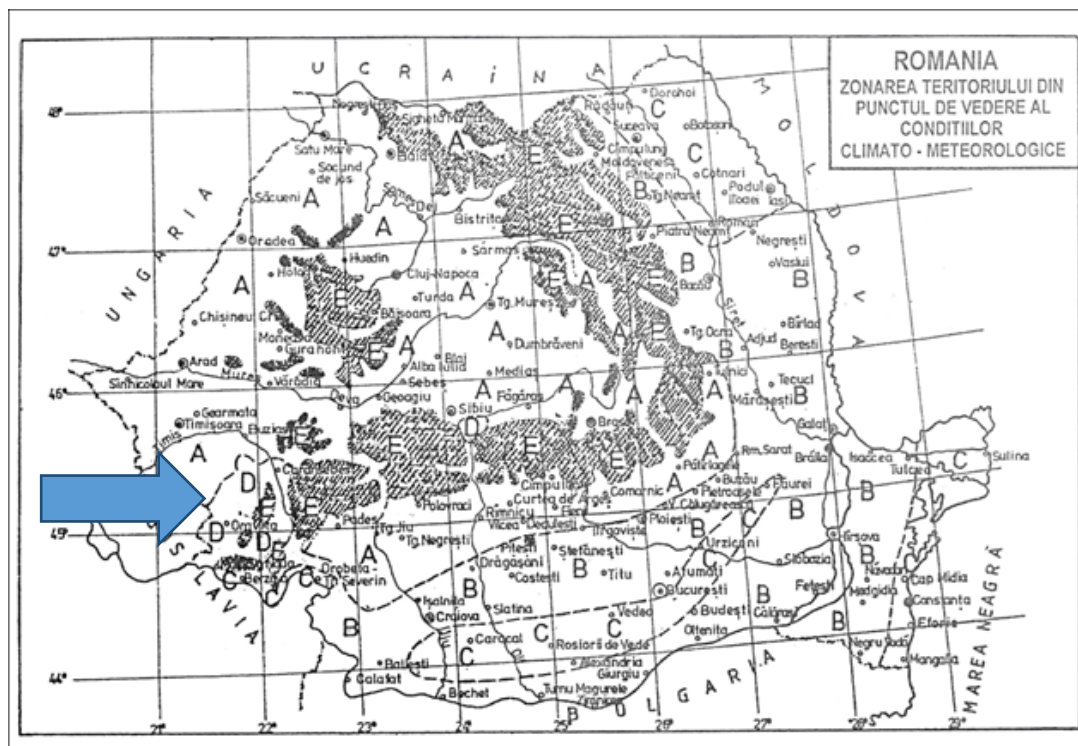


Fig.1 – Zonarea Teritoriului din punct de vedere al condițiilor climato-meteorologice

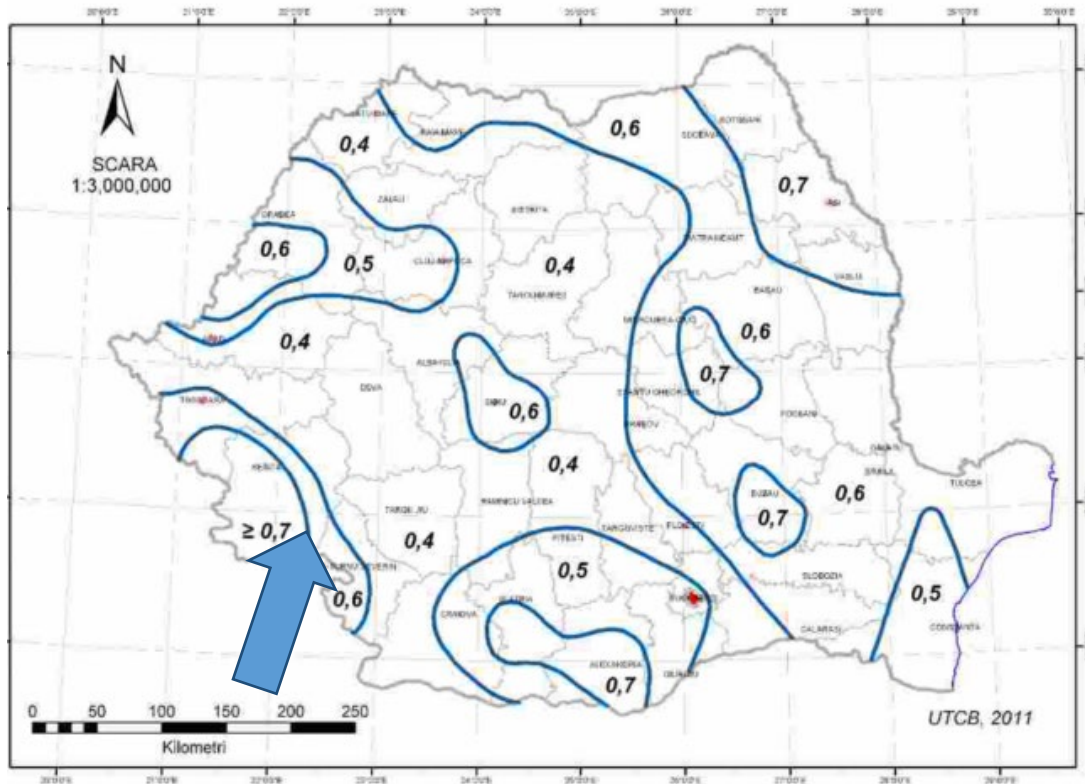


Fig.2 – Zonarea Teritoriului din punct de vedere al presiunii vântului

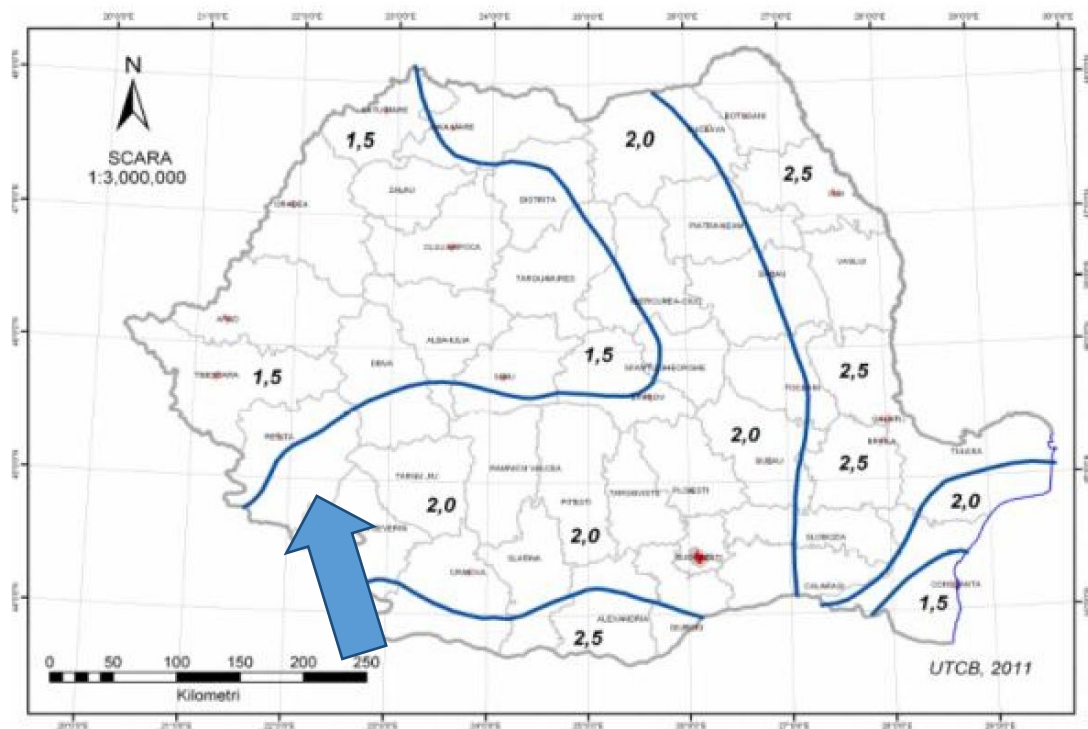


Fig.3 – Zonarea Teritoriului din punct de vedere al încadrării din zăpadă

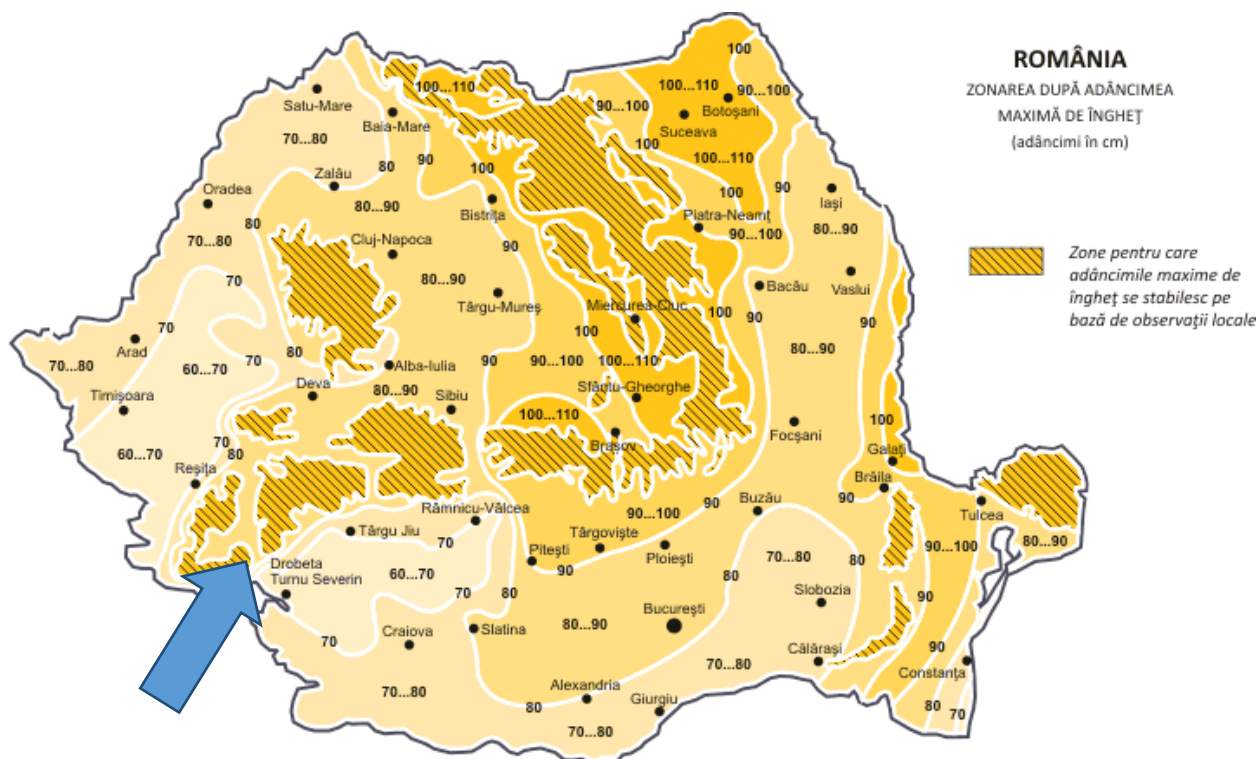


Fig. 4 – Zonarea teritoriului în funcție de adâncimea de îngheț

d) geologia, seismicitatea;

Zona de expunere la risc seismic - Conform normativului P 100-1/2006 "Cod de proiectare seismică - Partea I – Prevederi de proiectare pentru clădiri", amplasamentul se încadrează în zona caracterizată prin accelerația terenului pentru proiectare $a_g = 0,20$ g (pentru un interval mediu de recurență IMR = 100 ani) și perioada de control (colt) a spectrului de răspuns $T_c = 0,7$ s.

Condiții geologice :

- Stabilitate :
- Calitate :

teren stabil ;
teren mediu.

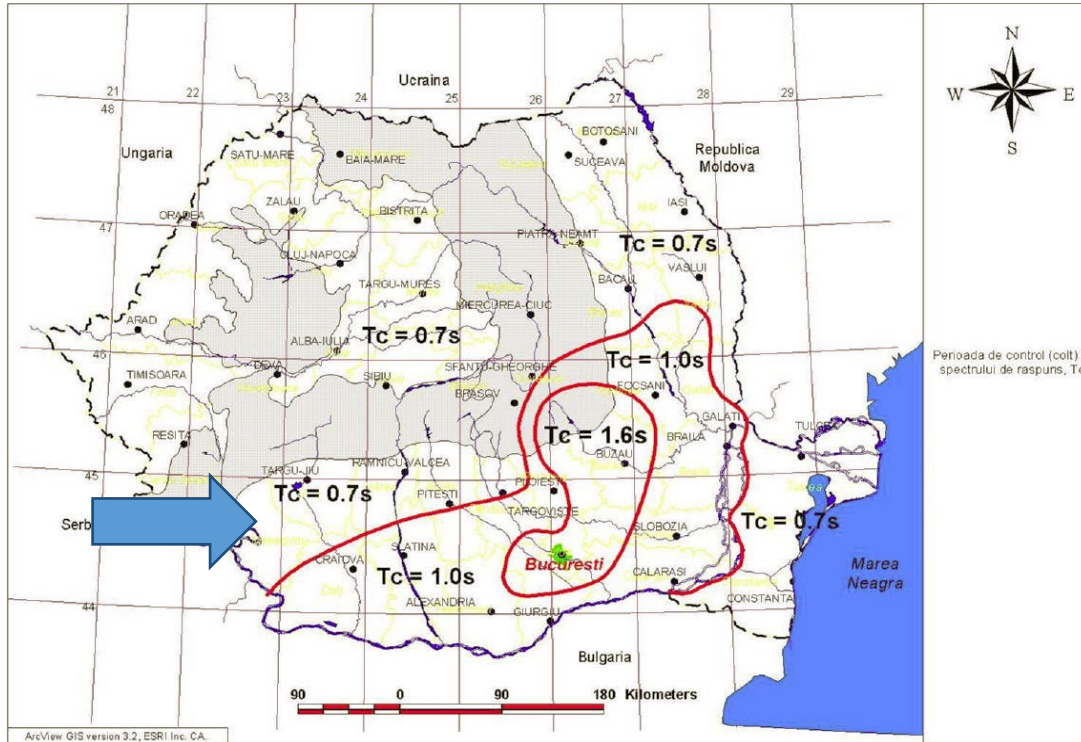


Fig.5 – Zonarea Teritoriului din punct de vedere al perioadei de control (colt) a spectrului de răspuns

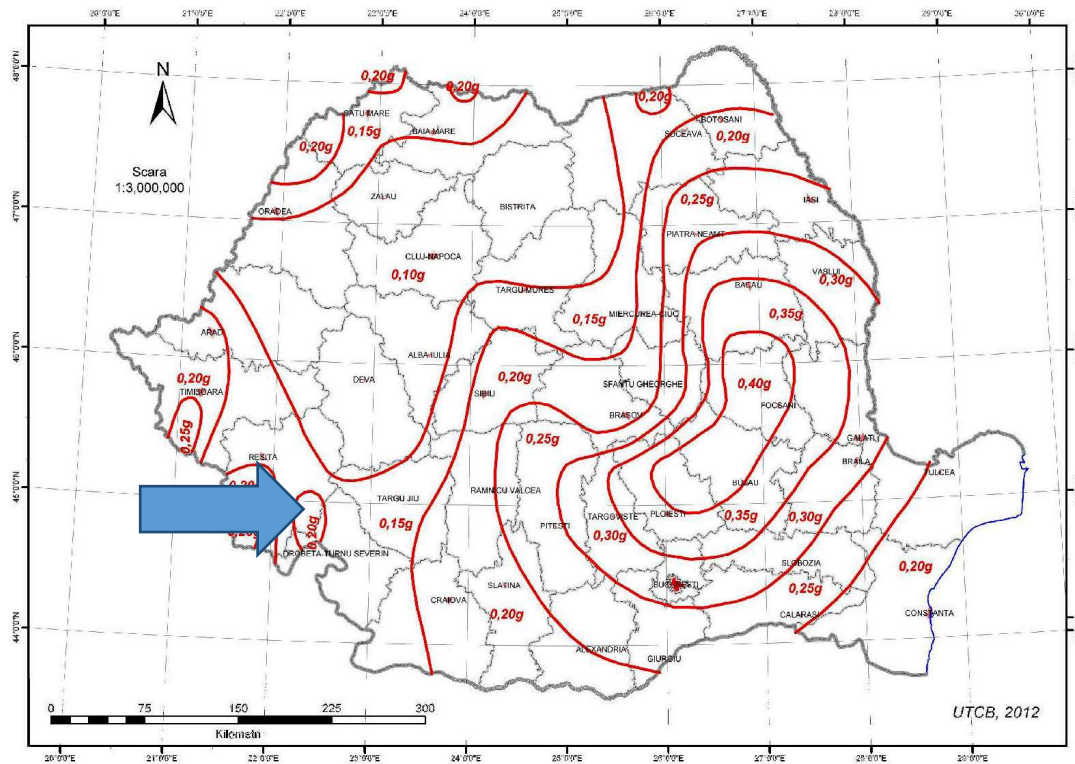
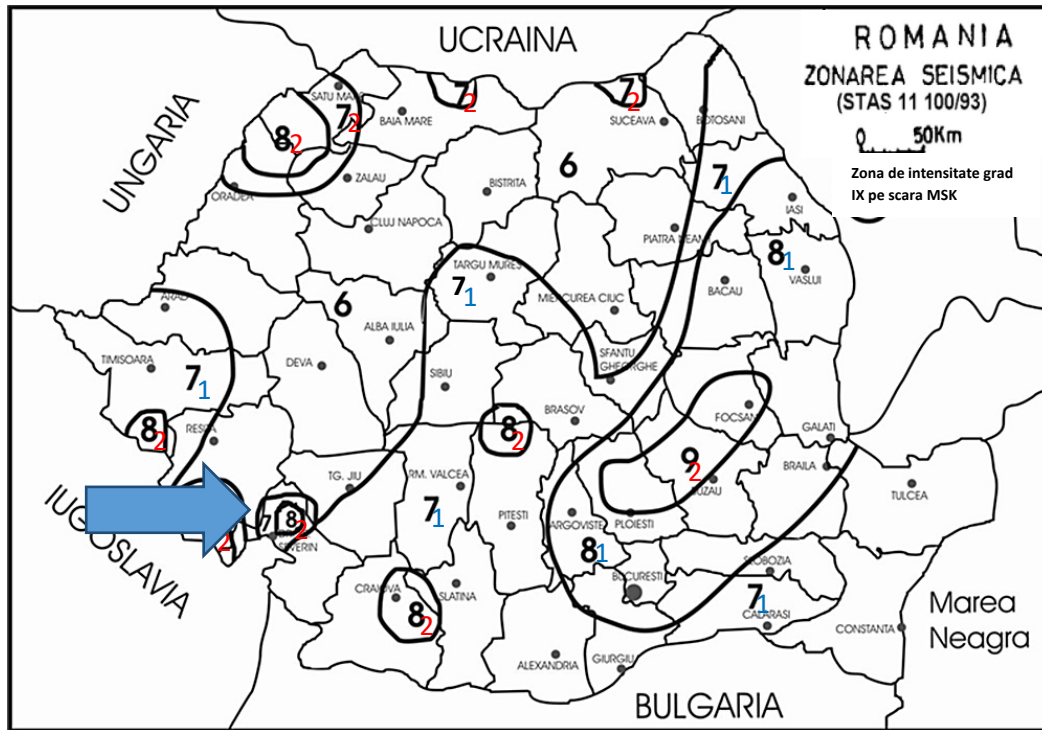


Fig.6 – Zonarea accelerației terenului



Indicii 1 si 2 semnifica o perioada medie de revenire de minimum 50 de ani si respectiv minim 100 de ani

Fig. 7 – Zonarea Teritoriului din punct de vedere seismic

Utilizări:

- competența persoanelor **BA4 (EE)** instruite (agenți de întreținere sau exploatare);
- contactul persoanelor cu potențialul pământului **BC2** scăzut (în mod obișnuit fără contact cu elemente conductoare);
- natura materialelor prelucrate sau depozitate **BE1a (D)** negliabile;
- **Conform P118/1999 : categoria D (BE1a) ;**
- **Conform ID 17/86 – “Neclasificat“.**

Categoria de importanță a construcției conform HG 766/97 Construcțiile ale căror instalații sunt tratate în prezentul proiect se încadrează în categoria „**construcții de importanță normala (C)**”. [Construcții cu funcții obișnuite, a căror neîndeplinire nu implică riscuri majore pentru societate și natură.]

Clasa de importanță a construcției este III, în conformitate cu P100/2019 [Clădiri de tip curent, care nu aparțin celorlalte clase]

e) devierile și protejările de utilități afectate;

Nu se impun devieri de utilități, având în vedere utilizarea alimentării cu energie electrică existentă. Nu se impun protejări suplimentare de utilități, având în vedere scăderea puterii instalate pe circuit.

f) sursele de apă, energie electrică, gaze, telefon și altele asemenea pentru lucrări definitive și provizorii;

Sistemul de iluminat proiectat se va monta pe stâlpii existenți, utilizând rețeaua de alimentare existentă. Având în vedere scăderea puterii instalate la nivelul întregului sistem, cât și pentru fiecare circuit în parte, nu se impun măsuri speciale de suplimentare sau protejare a instalațiilor electrice de alimentare.

Nu sunt afectate alte utilități existente în zonă.

g) căile de acces permanente, căile de comunicații și altele asemenea;

Se păstrează actualele amplasamente ale căilor de acces și de comunicații.

Utilizarea căilor de acces:

Antreprenorul se va asigura că drumurile și arterele de circulație folosite de el nu sunt murdărite ca rezultat al folosirii, iar cazul în care se murdăresc, conform opiniei Investitorului.

Contractantul va lua toate măsurile pentru a le curăța, fără costuri suplimentare pentru Investitor.

Contractantul se va asigura că nu există depuneri de pământ și pietriș, pe căile de acces ca rezultat al lucrărilor. Toate vehiculele care părăsesc șantierul vor fi curățate corespunzător.

Accesul pe șantier

Înainte de începerea oricărei părți a lucrărilor, contractantul va proteja calea de acces și se va asigura ca nu există nici un fel de scurgeri (ex: ulei, vasilina, etc.) de la echipamentele noi.

Contractantul va întreține aceste căi de acces în condiții adecvate pentru siguranța și trecerea ușoară a echipamentelor și vehiculelor până la terminarea lucrărilor.

Antreprenorul va încheia un proces-verbal cu Investitorul în ceea ce privește starea suprafețelor căilor de acces. Contractantul va menține aceste suprafețe într-o stare de curățenie rezonabilă și le va repara în timpul execuției lucrărilor. La terminarea utilizării de către Antreprenor a acestor căi de acces el va aduce suprafețele la o condiție cel puțin egală cu cea dinaintea folosirii lor.

Investitorul va negocia și va face posibil contractantului accesul spre șantier pe teren privat, atunci când nu există altă alternativă.

Accesul negociat se va acorda după ce contractantul va face toate eforturile pentru acces.

Antreprenorul nu va intra cu nici o parte a șantierului în terenurile private fără permisiunea prealabilă a Investitorului și fără consimțământul proprietarilor acestor terenuri, dacă este cazul. În funcție de drumul pe care se va lucra, se vor asigura, după caz, condiții de circulație pentru circulația normală, sau temporale va scoate strada din circulație, cu aprobarea organelor abilitate pentru aceasta.

h) căile de acces provizorii;

Nu se impune crearea unor căi de acces provizorii

i) bunuri de patrimoniu cultural imobil.

Sistemul de iluminat proiectat nu se adresează bunurilor de patrimoniu cultural imobil. Ca un efect secundar al implementării obiectivului, fără a elimina necesitatea iluminării arhitecturale a acestora, printr-o iluminare corespunzătoare a căilor de circulație, acestea vor fi scoase, suplimentar, în evidență.

I.2.2. Soluția tehnică cuprinzând:

a) caracteristici tehnice și parametri specifici obiectivului de investiții;

Îmbunătățirea sistemului de iluminat public poate crea cadrul de dezvoltare al unei localități moderne prin sporirea siguranței traficului, a cetățenilor, prin creșterea confortului și orientării în teren, prin creșterea beneficiilor aduse de intensificarea activității umane în exterior dincolo de lăsarea întunericului.

Utilizarea corpurilor de iluminat cu LED conduce la reducerea cheltuielilor de întreținere, deoarece nu mai este necesară înlocuirea periodică a sursei de lumină, singurele intervenții necesare fiind pentru curățarea periodică a părții optice (care trebuia făcută și în cazul corpurilor clasice) și eventualele intervenții la sistemul de alimentare cu energie electrică.

În rezumat, argumentele în favoarea deciziei de modernizare a iluminatului public sunt:

- creșterea sentimentului de siguranță;
- confort și orientare sporită;

- diminuarea și descurajarea infrafracționalității favorizate de întuneric;
- apariția și creșterea sentimentului de apartenență la comunitatea locală;
- redarea personalității localității prin înfrumusetare cu ajutorul luminii;
- continuarea activității oamenilor în zona de dincolo de apusul soarelui;
- încurajarea produsului comercial și turistic;
- favorizarea și atragerea investițiilor.

Soluțiile adoptate prin actualul proiect prevăd următoarele elemente ce trebuie îndeplinite:

- înlocuirea aparatelor de iluminat existente cu aparate de iluminat cu LED confecționate din materiale ecologice (aluminii) și care la sfârșitul duratei de viață se pot recicla ;

Aparatele de iluminat cu LED utilizate sunt astfel proiectate încât limitează, prin soluția constructivă a părții optice, poluarea luminoasă, iar în cazul unui defect de rețea ce poate produce aprinderea acestuia, materialele utilizate nu întrețin arderea ;

- implementarea unui sistem de telegestiune, la nivelul întregului sistem de iluminat public existent și propus.

Principalele activități ce vor fi prestate sunt:

- Preluarea amplasamentului;
- Încheierea convenției de lucru cu distribuitorul de energie electrică, pentru intervenția în rețelele electrice existente;
- Demontarea aparatelor de iluminat vechi stradale existente;
- Demontarea consolelor vechi;
- Demontarea cablurilor de alimentare vechi;
- Demontarea clemelor de legătură vechi;
- Montarea de aparate de iluminat stradale cu LED-uri eficiente din punct de vedere energetic și luminotehnic, pe toți stâlpii existenți, repartizate pe categorii de putere, după cum urmează:
 - a) Aparat de iluminat LED, dotat cu telegestiune în punct luminos 28 W – 44 bucăți;
 - b) Aparat de iluminat LED, dotat cu telegestiune în punct luminos 31 W – 116 bucăți;
 - c) Aparat de iluminat LED, dotat cu telegestiune în punct luminos 77 W – 35 bucăți;
- Montarea de console de susținere a aparatelor de iluminat cu LED;
- Montarea de coliere de prindere pe stâlpi a consolelor, fixate prin intermediul unei benzi de montaj din inox și cleme de strângere (informații referitoare la modalitatea de montare pe stâlp a colierelor de prindere se regăsesc în piese desenate-Detalii de execuție);
- Realizarea legăturii electrice în rețeaua existentă a iluminat public în cutiile de conexiuni și cleme de derivație tip CDD;
- Implementarea unui sistem de telemanagement la nivel de punct de aprindere, pentru un număr de 4 unitati;
- Verificări și măsurători electrice, mecanice și luminotehnice pentru corespondența cu datele din proiectul de execuție;
- Punere în funcțiune a instalațiilor și echipamentelor noi montate.

b) varianta constructivă de realizare a investiției;

Principalele informații culese din teren, conțin datele de bază ale actualului SIP:

Tabel nr. 2 – Centralizator situație existentă

Putere instalată existentă	kW	11,85
Consum energie electrică estimat	MWh	49,17
Total funcționare anuală	ore	4150

Tabel nr. 3 – Situația stâlpilor de iluminat

Modele stâlpi								
Tipuri de stâlpi	Numar stâlpi în S.I.P. existent	Lungime [cm]	Dimensiuni vârf [cm]	Dimensiuni bază [cm]	Masa [kg]	Moment de exploatare normal la încovoiere direcția principală/secundară [kNm]	Moment de exploatare normal la torsiune [kNm]	Clasa beton
SE 4T	55	1000	15,8X15	33,7X23,5	860	24,71 / 14,25	3,08	C40/50
SE 10T	59	1000	26,2X25	55,1X32	2110	82,42 / 70,15	13,08	C40/50
SE 11T	9	1000	31,4x30	67,7x44,5	2700	158,06/77,93	21,09	C40/50
SCP 10001	53	1000	15	25	650	13,50	0,60	C40/50
SCP 10002	14	1000	24	34	1020	45,07	6,15	C45/55
SCP 10005	1	1000	26	41	1600	81,21	12,31	C45/55
Metal	4	8000	-	-	-	-	-	-

Varianta constructivă presupune montarea aparatelor de iluminat pe stâlpi existenți și implementarea unui sistem de telegestiune, după cum urmează:

Tabel nr. 4 – Centralizator cantității de echipamente

Denumire	Cantitate
Aparat de iluminat LED cu telegestiune în punct luminos 28 W	44 buc
Aparat de iluminat LED cu telegestiune în punct luminos 31 W	116 buc
Aparat de iluminat LED cu telegestiune în punct luminos 77 W	35 buc
Sistem de telemanagement al iluminatului public în punct luminos	195 module puncte luminoase
Punct de aprindere dotat cu sistem de telegestiune	4 buc
Senzorul multifuncțional	1 buc
Server	1 buc
CMS și software sistem de telegestiune	1 buc

Din punct de vedere al consumului de energie, situația proiectată se prezintă astfel:

Tabelul 5 – Calculul consumului de energie

Tip lampa/corp de iluminat	Cantitate	Putere instalata unitara	Putere instalata controller	Putere instalata totala
	c [buc]	Pnn [W]	Pbn [W]	Pin = (Pnn+Pbn)*c [kW]

Aparat de iluminat LED	44	28.00	2.00	1.32
Aparat de iluminat LED	116	31.00	2.00	3.83
Aparat de iluminat LED	35	77.00	2.00	2.77
Puterea totala instalata (Pin)			7.91	kW
Consumul final anual de energie (Cf) in regim 100%			32,838.95	kWh/an
Consumul final anual de energie (Cf) in regim dimat			23,729.43	kWh/an
Cantitatea de emisii de CO2			8.70	Tone CO2
Costul cu energie electrica annual			42,690.64	lei/an

Sistemul de telemanagement ce urmează a fi instalat are în componența sa și un program de dimming pentru sporirea eficienței energetice a sistemului de iluminat stradal și reducerea costurilor aferente cu energia electrică; astfel este redus fluxul luminos al lămpilor, în intervale orare cu trafic redus și absența, aproape în totalitate, a circulației pietonale.

Pe langa contorizarea clasica a energiei electrice prin intermediu unui contor electronic cu masura directa, sistemul de iluminat propus are in componeta sa si un sistem de telegestiune care permite monitorizarea energiei dupa cum urmeza:

- **La nivelul fiecărui aparat de iluminat** - fiecare punct luminos poate fi controlat individual, poate fi comandată reducerea fluxului luminos sau pornirea ori oprirea acestuia în orice moment. Astfel, se pot obține informații despre starea punctului luminos, consumul de energie, precum și avariile apărute care sunt raportate în permanență, înregistrate și stocate pe o perioadă nedeterminată într-o baza de date externă.
- **La nivelul fiecărui punct de aprindere** – fiecare punct de aprindere are prevăzut un dispozitiv (parte a sistemului de telegestiune) de control si monitorizare ce permite monitorizarea parametrilor electrici la nivelul fiecărui punct de aprindere, inclusiv informații despre consumul total de energie.
- **La nivel de sistem** – sistemul propus are posibilitatea de a emite și exporta rapoarte în timp real despre consum de energie, defecte, stare de funcționare sistem/aparate de iluminat.

Prezentare generală aparate de iluminat

Conform abordarii propuse de un document de lucru al Comisiei Europene „Criteriile UE privind achizițiile publice ecologice pentru sistemele de iluminat rutier și de semnalizare rutieră” au fost stabilite o serie de criterii de alegere a calitatii si performantei aparatelor de iluminat public stradal: **criterii cuprinzătoare** — care iau în considerare mai multe aspecte ale performanței de mediu sau niveluri mai înalte ale acesteia și sunt menite să fie utilizate de către toate autoritățile care doresc să își extindă eforturile de sprijinire a obiectivelor de mediu și de inovare. Astfel, abordarea propusa se bazeaza urmatoarele actiuni concrete:

- Achiziționează corpuri de iluminat, lămpi sau surse de lumină care depășesc valorile minime ale eficacității corpului de iluminat.
- Încurajează utilizarea reglării intensității luminoase și a contorizării pentru a garanta posibilitatea optimizării și monitorizării în timp real a consumului de energie al unei anumite instalații de iluminat.
- Impune ca toate corpurile de iluminat să aibă un randament luminos normalizat superior egal cu 0,0 % și, la nivel global, să se asigure că 97 % din întreaga cantitate de lumină este proiectată într-

un unghi descendent de $75,5^\circ$ față de planul vertical pentru reducerea luminii deranjante și a luminii orbitoare.

- Încurajează reglarea obligatorie a intensității luminoase în zonele care prezintă motive de preocupare și stabilirea de limite privind proporția de lumină albastră (indice G) în lumina generată de lămpi/corpur de iluminat.
- Achiziționează echipamente de iluminat rutier durabile și adecvate pentru utilizare care pot fi reparate și sunt acoperite de o garanție sau de o garanție extinsă.
- Stabilește cerințe minime pentru persoana responsabilă de oprirea instalației de iluminat.

În conformitate cu același document de lucru, este stabilită o eficiență luminoasă preconizată, care urmează progresul tehnologic, fiind previzionat un prag minim de 165 Lm/W la nivelul anului 2023, prag tangibil de către aparatele de iluminat disponibile în piață la momentul elaborării proiectului tehnic.

Ținând seama de aceste cerințe, sistemul de iluminat propus a fi reabilitat și modernizat a fost proiectat cu utilizarea unor echipamente cu cerințe tehnice de înaltă calitate constructivă și performante luminotehnice și energetice actuale.

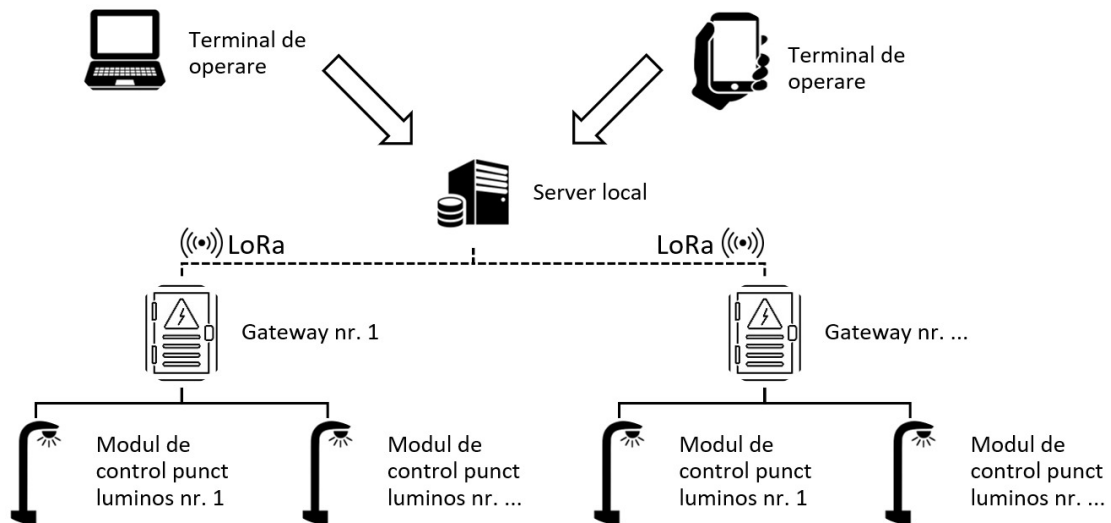
Caracteristicile și performanțele echipamentelor utilizate vor fi garantate prin prezentarea documentelor de conformitate și performanța solicitate în fișele tehnice format F5 anexate proiectului tehnic. Aparatele de iluminat vor deține mărci de conformitate de prestigiu, recunoscute la nivel european și mondial, ca ENEC sau ENEC+.

Prezentare generală sistem telegesiune

De la comunitățile mici la adevăratele metropole, autoritățile publice peste tot în lume se confruntă cu provocări determinate de viteza și de dinamismul transformării urbane. Iluminatul public stradal este un element esențial pentru toate comunitățile. Afectează sentimentul de siguranță și de incluziune socială a locuitorilor, îmbunătățește vizibilitatea conducătorilor auto și creează un aspect primitiv mediului de afaceri și turismului pe timp de noapte.

În timp ce iluminatul stradal este în mod incontestabil important, România are a treia cea mai intensivă economie energetică din UE. Îmbunătățirile din întregul lanț al iluminatului public ar putea reduce consumul de energie și cheltuielile aferente.

În ultimii ani, tot mai multe localități au început să folosească lămpi cu lumină (LED) ce sunt mai eficiente din punct de vedere energetic, dar din nefericire, doar folosirea lămpilor LED nu este suficientă pentru a satisface nevoile și pentru îndeplini obiectivele de reducere a consumului de energie. Adaptiv, sunt necesare soluții de iluminat interoperabile pentru a aduce economiile din sistemul de iluminat public la nivelul următor. Conectarea lămpilor cu LED la un sistem central de management (CMS) și telegesiune permite beneficiarilor să monitorizeze și să reglementeze nivelurile de lumină în moduri fără precedent, având ca rezultat o creștere a economiei de energie și costuri operaționale mai mici.



(Schema principiu de functionare)

Prin elementele sale componente (hardware și software), sistemul are capacitatea să controleze, să monitorizeze, să măsoare și să gestioneze funcționarea în parametri optimi a rețelei de iluminat public a unei localități, indiferent de poziția geografică a acesteia, tipologia rețelei de alimentare cu energie electrică sau alte condiții locale de funcționare a sistemului de iluminat public, cu obținerea de reduceri semnificative de emisii de CO₂, de consum de energie electrică și de costuri de exploatare și îmbunătățind, în același timp, fiabilitatea sistemelor de iluminat public. Prin intermediul sistemului, beneficiarul poate să controleze individual circuitele din punctele de Aprindere (ON/OFF), poate vizualiza parametrii tehnici și de stare prin interogări programate sau manuale. Totodată, fiecare aparat de iluminat poate fi controlat individual prin pornirea ori oprirea acestuia, prin creșterea sau reducerea intensității luminoase, în funcție de necesități, în mod programat sau direct. **Informațiile despre starea aparatului de iluminat, consumul de energie, precum și avariile apărute sunt raportate în permanență, înregistrate și stocate pe o perioadă nedeterminată în baza de date,** împreună cu data, ora, codul de identificare al dispozitivului și locația geografică a aparatului de iluminat. În plus, sistemul permite integrarea iluminatului festiv și a celui arhitectural, precum și a altor consumatori permanenți sau ocazionali, pentru aceștia putând fi controlată, de la distanță, oprirea și pornirea lor, atât după un program prestabilit, cât și pe bază de comenzi manuale. Sistemul este prevăzut cu ceas de timp real, informațiile fiind preluate de la satelit printr- un modul GPS, ce își adaptează regimul de funcționare în conformitate cu poziția geografică (lat, long) a localității unde a fost instalat.

Pornirea sistemului de iluminat este realizată secvențial pentru reducerea consumurilor instantane foarte mari (AST). Sistemul pune la dispoziție un mecanism automatizat de execuție, în cascadă, a scenariilor de funcționare ce au același moment de start.

Sistemul permite funcționarea în mod autonom, folosind un calendar standard bazat pe ceasul astronomic și, în funcție de nevoi, permite configurarea calendarului de funcționare standard, la nivelul sistemului, și salvarea acestuia la nivelul echipamentelor din teren. Prin intermediul acestui calendar de funcționare echipamentele locale controlează funcționarea iluminatului fără a necesita intervenția serverului. Modificările aduse acestor calendare de către beneficiar prin Interfața web vor fi automat salvate la nivel de echipament local. Totodată, sistemul permite configurarea unui calendar de funcționare

propriu unui anumit aparat de iluminat sau unui grup de aparate, permițând dispozitivelor respective un comportament diferit față de restul sistemului.

Sistemul asigură detectarea și raportarea automată a avariilor și oricăror defecțiuni depistate la nivelul rețelei, asigurând notificarea imediată a utilizatorilor cu rol de tehnician pe email/sms sau direct în aplicația web/mobilă despre detaliile acesteia (autodiagnoza), furnizând inclusiv locația exactă pe hartă și momentul înregistrării acesteia. Toate datele despre consumul de energie electrică, respectiv despre avariile înregistrate la nivelul sistemului, sunt stocate și reprezintă baza atât pentru istoricele de valori și evenimente, cât și pentru statisticile și rapoartele ce pot fi generate periodic din aplicație. Aceste rapoarte pot fi exportate în format Excel sau PDF.

Operabilitate

Este necesar ca sistemul de telegestiune sa fie accesibil, in conditii de siguranta cibernetica maxima, de pe orice terminal mobil sau fix acreditat de beneficiarul sistemului. Avand in vedere faptul ca sistemul de iluminat public stradal este considerat de interes strategic pentru beneficiar, controlul acestuia trebuie sa se poata face 24h/24h, 7 zile din 7, de pe un calculator/laptop din dispecerat, printr-o aplicatie web-based, cat si prin dispozitive mobile (telefoane mobile/tablete), indiferent daca acestea utilizeaza Android sau iOS. De asemenea, sistemul trebuie sa fie capabil sa notifice, atat in aplicatie cat si prin email, factorii interesati, asupra unor avarii sau functionari defectuoase.

Conectivitate

Atat elementele de fezabilitate si rentabilitate economica, cat si constrangerile amplasamentului (cladiri, copaci, relief deluros, alte elemente de bruij) impun comunicatiile fara costuri, indiferent daca acestea se realizeaza radio sau prin cablul de alimentare a energiei electrice. Arhitectura hardware si de comunicatii trebuie sa permita, asadar, o instalare independenta de infrastructura unor furnizori de servicii de telecomunicatii, cum ar fi cele de telefonie mobilă, care presupun, pe langa riscurile de nefunctionare din cauze topografice, costuri substantiale cu transmisiunile de date. Sistemul proiectat a fost, asadar, ales sa functioneze fara conectarea la internet a elementelor componente ale sistemului de telegestiune, indiferent de tipul de comunicatii ales.

Instalare

Avand in vedere instalarea modulelor de telegestiune la nivel de punct luminos utilizand caile rutiere existente, este necesar ca instalatorul sa petreaca un timp scurt la fiecare modul in parte, punerea in functiune trebuind a fi facuta cu maxima operabilitate. Sistemul de telegestiune va trebui sa permita instalarea acestuia in sistem „plug and play” prin utilizarea unei tehnologii de scanare a unor coduri de bare sau coduri QR gravate pe module. De asemenea, inregistrarea in sistem a modulelor instalate trebuie sa fie facuta intr-un timp foarte scurt, prin aceeasi tehnologie de scanare a codurilor de bare sau QR, sau prin activarea unui modul GPS.

Funcționalități generale

Aplicația este construită modular, utilizatorul având acces la funcționalitățile aplicației în funcție de rolul său și permisiunile primite.

Controlul dispozitivelor se poate realiza de la distanță, fie în mod manual, direct prin Interfața Web sau prin aplicația mobile Android și iOS, fie automat pe baza regimului de funcționare prestabilit.

Aplicația asigură reprezentarea tabelar și/sau grafică a dispozitivelor, utilizând simboluri intuitive, pe o hartă offline (Open Street Map sau similar). Modificarea nivelului de focalizare (zoom) în interfața grafică, permite observarea amplasării individuale a fiecărui dispozitiv poziționat în teren.

La nivel de punct de aprindere, prin intermediul echipamentelor de tip control, sistemul controlează starea ON/OFF. Totodată, controlul se manifesta și la nivel de aparat de iluminat, în mod suplimentar aplicându-se și funcția de dimming (reglare intensitate flux luminos)

Atât la nivel de punct de aprindere, linie de ieșire din PA, cât și la nivel de aparat de iluminat, sistemul monitorizează și afișează parametrii de stare și lumino-tehnici, numărul de avarii active, programul, numărul orelor de funcționare și nivelul de dimming asociat aparatelor de iluminat.

Securitate

Sistemul de iluminat public este un serviciu public de interes strategic in orice unitate administrativ teritoriala din Romania. Toate aplicatiile informatice puse la dispozitie pentru functionarea sistemului de telegestiune trebuie sa fie dezvoltate in deplina conformitate cu standardele de securitate informationala in vigoare. Gestionarea accesului la informatiile colectate de sistemul de telegestiune cat si stocarea acestora trebuie sa fie facuta de dezvoltatori de solutii certificati conform cerintelor ISO 27001 privind sistemele de management al securitatii informatiei.

Aplicatiile informatice trebuie sa fie auditate pentru identificarea vulnerabilităților din sistemele informatice și verificarea posibilităților de exploatare a acestora, precum și a impactului exploatării acestora asupra rețelei, în condițiile reale ale unui atac cibernetic asupra rețelelor și sistemelor informatice, in conformitate cu prevederile Legii 362/2018 si a Ordinului 559/2021. Pentru aplicatia informatica de gestionare a sistemului de telegestiune se va prezenta un audit de penetrare efectuat de auditori certificati profesional conform Anexei 5 la Regulamentul pentru atestarea și verificarea auditorilor de securitate cibernetică, nu mai vechi de trei luni raportat la data prezentarii, care sa ateste faptul ca vulnerabilitatile descoperite au fost solutionate.

Punctele de aprindere dotate cu telegestiune

Ca si aparatele de iluminat, punctele de aprindere reprezinta parte componente a sistemelor de iluminat, in acceptiunea Legii 230/2006. Avand in vedere acest fapt, este necesara dotarea acestora cu un sistem de monitorizare, diagnoza si control, care sa indeplineasca cel putin urmatoarele functii:

- Aprinderea si stingerea tuturor aparatelor de iluminat, indiferent daca acestea sunt sau nu dotate cu module de telegestiune la punct luminos, absolut necesar in conditiile in care obiectivul presupune reabilitarea si modernizarea partiala a sistemului de iluminat
- Masurarea energiei consumate la nivel de punct de aprindere, masuratoare executata pentru fiecare linie electrica de alimentare ce deriva din punctul de aprindere
- Alertarea unor defectiuni, insotita de o autodiagnoza, care presupune identificarea functionarii defectuoase si indrumarea responsabililor cu remedierea asupra locatiei punctului de aprindere si eventualele materiale de care este nevoie pentru repunere in functiune
- Alertarea unor utilizari necorespunzatoare sau a unor utilizari neautorizate/neprogramate (deschiderea usii punctului de aprindere, repunerea sub tensiune cu aceasta deschisa, aprinderea sistemului in afara orarului de functionare prestabilit, etc.)

- Comunicația aleasă pentru toate echipamentele sistemului de telegestiune s-a bazat pe principiul de rentabilitate economică pe durata de viață a sistemului de iluminat. Cu o garanție de minim 5 ani și o durată de viață estimată medie de 24 de ani (la 4150 de ore de funcționare anual) sistemul de iluminat public reprezintă un obiectiv strategic, de funcționarea căruia depinde bunăstarea comunității în care este instalat. Chiar și prin eficientizarea consumurilor de energie estimate prin implementarea acestui obiectiv de investiții, povara financiară a susținerii funcționării permanente și la parametri prevăzuți de SR EN 13201 ramane în sarcina autorității publice locale. Ținând seama de acest lucru, a fost aleasă o soluție de telegestiune care nu generează niciun cost suplimentar pentru funcționarea acestuia.

Prin utilizarea tehnologiilor de comunicație libere, atât prin cablul de alimentare al aparatelor de iluminat, cât și radio pentru punctele de aprindere, autoritatea publică locală obține un sistem de telegestiune complet funcțional și care nu generează costuri de funcționare, cum ar fi costuri cu transmisiunile de date sau costurile de stocare în diferite platforme de cloud, prin utilizarea unui server local.

Pentru punctul de aprindere a fost ales spectrul de frecvențe radio cuprins în intervalul 863-873 Mhz, având în vedere bruiajul redus și distanța mare de comunicație obținabile, cu respectarea normativelor și principiilor “time on air” ale ANCOM.

Punctul de aprindere va respecta cerințele tehnice de calitate și performanța din fișa tehnică anexată proiectului tehnic.

Senzorul pentru iluminatul adaptiv

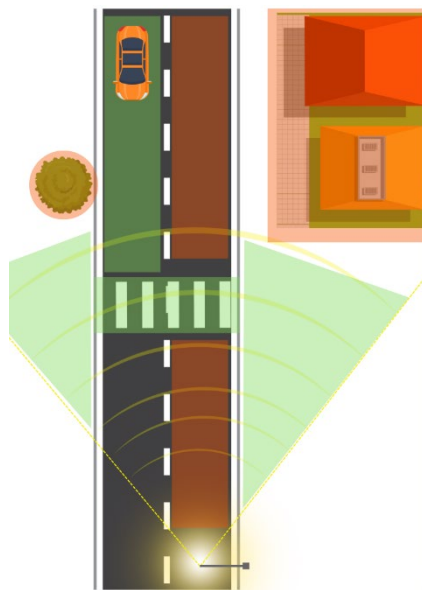
Sistemul de telegestiune va avea capacitatea de funcționa atât după scenarii prestabilite de către autoritatea publică locală, cât și comandat, local sau integral, de anumiți senzori multifuncționali, montați în zone cu interes crescut. Multifuncționalitatea senzorilor rezida din paleta largă de aspecte pe care este necesar să le detecteze, iar pe baza variațiilor factorilor măsurați, să comande sistemului de telegestiune anumite măsuri necesare să fie luate de sistemul de iluminat. Astfel, senzorul va putea detecta:

- Mișcarea, prin detectarea vehiculelor sau pietonilor și comandarea revenirii din starea de dimare a tronsonului de interes, cu beneficiu direct scăderea consumului de energie electrică pe tronsoanele de drum cu trafic redus pe timpul nopții.
- Ceața, ploaia, ninsoarea, ca factori perturbatori ai traficului rutier, cu comandarea revenirii din starea de dimare a aparatelor de iluminat, cu beneficiu direct creșterea gradului de siguranță și confort pe tronsoanele de drum cu trafic pe timpul nopții
- Înclinarea și impactul, pentru detectarea unor accidente rutiere, cu comandarea revenirii din starea de dimare a aparatelor de iluminat adiacente locului unde s-a produs evenimentul, cu beneficiu direct în operativitatea cu care sistemul de iluminat răspunde situațiilor neprevăzute
- Zgomotul, pentru detectarea unor potențiale evenimente pe timp de noapte (focuri de armă, tipete, etc.) cu comandarea revenirii din starea de dimare a aparatelor de iluminat adiacente locului unde s-a produs evenimentul, cu beneficiu direct în creșterea gradului și sentimentului de siguranță pe timp de noapte

Senzorul pentru iluminatul adaptiv va fi integrat în sistemul de telegestiune implementat, putând fi configurat atât din aplicația de telegestiune cât și din teren, la instalarea acestuia sau ulterior, în orice moment prin intermediul unei aplicații mobile dedicate, care să permită reconfigurarea parametrilor de funcționare în sensul în care:

- Configurarea și reconfigurarea zonelor de detecție, ca urmare a apariției unor noi construcții sau elemente care să obstrucționeze detecția în configurația inițială.
- Stabilirea și restabilirea zonelor de detecție ca urmare a reconfigurării rutiere (largire, îngustare, schimbare temporară/definitivă a sensurilor de deplasare, lucrări de deviere a traficului sau de circulație alternantă pe un singur sens.
- Stabilirea și restabilirea zonelor de detecție ignorate, copaci, cabluri și alte elemente montate aerian care prin mișcarea lor pot determina o funcționare necorespunzătoare a sistemului de iluminat adaptiv. Această funcționalitate este necesară și atunci când există elemente care generează evenimente de mișcare, aflate în afara ariei de interes (curți private, scoli, pietre, etc. aflate la marginea drumului) care pot, de asemenea, determina o funcționare necorespunzătoare a sistemului de iluminat adaptiv.

Schema principiu de funcționare a senzorului pentru iluminatul adaptiv se prezintă astfel:



Senzorul pentru iluminatul adaptiv va avea capacitatea de a izola senzori de deplasare a autovehiculelor/pietonilor pe minim 4 zone rutiere/pietonale, pentru selectarea sensurilor de deplasare și evitarea activării senzorului pentru evenimente de mișcare care contravin scenariului de funcționare (ex. autovehicule care se îndepărtează de zona iluminată adaptiv.)

Senzorul pentru iluminatul adaptiv va comunica și acționa “on edge” pentru ca reacția aparatelor de iluminat să nu fie întârziată de trimiterea prealabilă a evenimentelor detectate în CMS. Senzorul va fi capabil să transmită prin protocoale standardizate evenimentul de mișcare controllerului de telegestiune montat pe același aparat cu senzorul, iar acesta va transmite informația și, implicit comanda, mai departe, către celelalte aparate de iluminat care fac parte din grupul controlat adaptiv.

Senzorul pentru iluminatul adaptiv va respecta cerințele tehnice de calitate și performanță din fișa tehnică anexată proiectului tehnic.

Tabelul 6 – Listă echipamente

Nr. Crt.	Denumire lucrare	UM	Cantitate
1	Demontare corp de iluminat existent, inclusiv consola acestuia (sistemul de fixare pe stâlp)	Buc	195
2	Montare aparat de iluminat LED cu telegestiune în punct luminos 28 W	Buc	44
3	Montare aparat de iluminat LED cu telegestiune în punct luminos 31 W	Buc	116

4	Montare aparat de iluminat LED cu telegestiune în punct luminos 77 W	Buc	35
5	Montare set consola 1*	Buc	112
6	Montare set consola 2*	Buc	44
7	Montare set consola 3*	Buc	35
8	Indexor	Buc	4
9	Montare cablu de alimentare tip H07RN-F 3x1.5mmp	m	877,5
10	Clema de derivatie alimentare corpuri de iluminat CDD15il	Buc	585
11	Punct de aprindere dotat cu sistem de telegestiune	Buc	4
12	Server	Buc	1
13	Senzorul multifuncțional	Buc	1
14	CMS și software sistem de telegestiune	Buc	1

* Detalii privind modelul consolei și a numărului de console pentru fiecare tip de aparat/echipament atât pentru set consolă 1,2,3 și set indexor se regăsesc în tabelul centralizator 2.2 anexat la prezenta documentație.

Cerinte tehnice specifice aparatelor de iluminat

Principalul element constructiv al unui sistem de iluminat este aparatul de iluminat. Succesul unui proiect de iluminat va depinde de calitatea, durabilitatea, fiabilitatea și eficiența aparatelor de iluminat instalate. De aceea a fost acordată o atenție deosebită atât materialelor constructive, cât și performanțelor electrice și luminotehnice. Aparatele de iluminat vor respecta cerintele tehnice prezentate în Fisele tehnice anexate, acestea fiind valabile numai prezentate însoțite de certificatele, declarațiile și rapoartele de testare solicitate prin acestea, simpla asumare a unui producător sau distribuitor a formularelor fiind insuficientă pentru garantarea performanțelor unui sistem de iluminat conform necesităților beneficiarului și normativelor și prescripțiilor în vigoare.

Clasa de izolație electrică

Clase de izolație:

Clasa I: sunt echipamentele cu toate piesele metalice legate la conductorul de protecție PE. Echipamentul electric de clasa I are fișă de alimentare cu 3 borne (fază, nul și împământare).

Clasa II: echipamente electrice fără conductorul de protecție PE, dar cu izolație dublă sau întărită față de izolația de bază. Echipamentul electric de clasa II are fișă de alimentare cu 2 borne (fază, și nul).

Clasa III: fac parte echipamentele alimentate de circuite cu tensiune foarte mică (50V, 25V, 12V).

La corpurile cu clasa II de izolație, firul de împământare nu există, pentru că izolația la aceste corpuri este dublă și este izolație întărită, ca măsura standard. Împământarea este o protecție pentru corpurile cu clasa I de izolație. Testul pentru rezistența de împământare la corpurile de clasa II, nu se aplică conform normativelor și standardelor în vigoare.

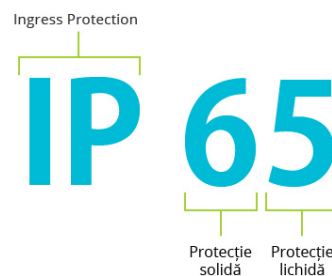
Având în vedere protecția suplimentară sporită la electrocutare, a fost aleasă soluția cu clasa de izolație I

Gradul de protecție IP

IP este reprezentată de abrevierea din engleză Ingress Protection. În practică indicele de protecție

are forma IPXX, indicat prin diferențierea a două cifre (și/sau litere) care urmează prefixului IP. Cifrele indică gradul de protecție. Prin combinarea abrevierii mai sus și a literelor se obține indicatorul de rezistență împotriva pătrunderii corpurilor străine sau a pătrunderii apei. Prima cifră indică gradul de protecție umană față de piesele mobile, precum și protecția echipamentului de corpuri străine. Al doilea număr indică gradul de protecție al echipamentului împotriva pătrunderii apei sub diferite forme (vapori, picături, jet, etc).

Clasificarea și descrierea gradelor de protecție IP este precizată în standardul SR EN 60529:1995/A2:2015 - Grade de protecție asigurate prin carcase (Cod IP), iar încercările privind protecția împotriva pătrunderii prafului, a corpurilor solide și a umidității se realizează în conformitate cu standardele SR EN 60598-1:20015 și SR EN 60598-2-3:2004.




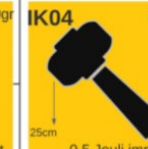


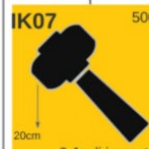





(detaliere notatie grad de protectie)

Un grad de protecție ridicat va determina o durabilitate în timp sporită a aparatului de iluminat, **motiv pentru care s-a propus un indice de protecție minim IP66.**

Gradul de protecție IK

Gradul IK reprezintă protecția împotriva impacturilor mecanice exterioare. Clasificarea rezistenței mecanice IK este standardizată de standardul SR EN 62262:2004 - Grade de protecție asigurate prin carcasele echipamentelor electrice împotriva impacturilor mecanice din exterior (cod IK). Marcarea rezistenței mecanice IK XX se compune din literele IK și indicația într-o scară de la „00” până la „10”. Cu cât este mai mare valoarea numerică a parametrului IK, cu atât este mai mare rezistența mecanică.

 <p>IK01 200gr 7.5cm 0.15 Jouli impact</p>	 <p>IK02 200gr 10cm 0.2 Jouli impact</p>	 <p>IK03 200gr 17cm 0.35 Jouli impact</p>	 <p>IK04 200gr 25cm 0.5 Jouli impact</p>	 <p>IK05 500gr 35cm 0.7 Jouli impact</p>
 <p>IK06 500gr 20cm 1 Jouli impact</p>	 <p>IK07 500gr 20cm 2 Jouli impact</p>	 <p>IK08 5KG 10cm 5 Jouli impact</p>	 <p>IK09 5KG 20cm 10 Jouli impact</p>	 <p>IK10 10KG cm 20 Jouli impact</p>

Ținând seama de zona de montaj, adiacentă căilor de circulație publică, **a fost propusă o soluție cu grad de rezistență la impact minim IK09, fiind recomandabilă, în funcție de soluția tehnică aleasă, creșterea indicelui până la IK10.**

Eficiența luminoasă a aparatelor de iluminat

În conformitate cu Criteriile UE privind achizițiile publice ecologice pentru sistemele de iluminat rutier și de semnalizare rutieră, Document de lucru al serviciilor Comisiei, SWD (2018) 494 final, eficiența luminoasă preconizată pentru intervalul 2020-2021 este de 147 Lm/W, iar pentru 2022-2023 de 165 Lm/W

Astfel, având în vedere recomandările Comisiei Europene, dar și specificul programului de finanțare, respectiv programul privind creșterea eficienței energetice a infrastructurii de iluminat public, **a fost propusă o soluție cu aparate de iluminat cu eficiențe luminoase de minim 165 lm/W.**

Compartimente separate

Pe durata de viață a aparatelor de iluminat sunt necesare revizii sau intervenții asupra aparatului de iluminat pentru efectuarea de remedieri. Pe durata intervențiilor este posibilă pătrunderea prafului/murdăria compartimentului optic, ceea ce poate duce la diminuare fluxului luminos și implicit neîncadrare în parametrii luminotehnici stabiliți. Pentru a evita această situație, compartimentul accesoriilor electrice și compartimentul optic trebuie să constituie incinte separate, pentru a evita pătrunderea prafului/murdăria compartimentului optic în cazul în care se intervine în compartimentul accesoriilor electrice pentru efectuarea de remedieri.

Dispensur din sticlă

Ținând seama de zona de montaj, este necesar ca aparatele de iluminat să fie protejate de acțiunea radiațiilor UV, cât și a particulelor antrenate de vânt, printr-un dispensor din sticlă securizată, tratată termic, care să asigure protejarea dispozitivului optic de efectul de sablare și, implicit, de pierderea fluxului luminos. Dispersoarele din alte tipuri de materiale (ex.: policarbonat, PMMA, etc) au proprietăți mult mai scăzute la acțiunea radiațiilor UV iar îmbătrânirea materialelor sub influență factorilor de mediu este mai accentuată, suferind un fenomen de sablaj, cauzat de particulele aflate în suspensie antrenate de vânt. Acești factori duc la pierderea fluxului luminos al aparatului de iluminat, și, implicit, la neîncadrarea în parametrii luminotehnici solicitați.

Soluția privind dispensorul din sticlă are la bază condiția de durabilitate în timp a echipamentului, obligatorie pentru îndeplinirea indicatorilor de performanță asumați. În raport cu sticla, policarbonatul sau orice alt material plastic, de regulă, prezintă o serie de dezavantaje de ordin tehnico-economic și anume:

- nu este un material inert din punct de vedere chimic, așa cum este sticla;
- poate prezenta, în timpul exploatarei, microfisuri care vor permite intrarea de umezeală și particule ce vor modifica regimul de performanță luminotehnică al aparatului de iluminat.
- fiind un produs pe bază de polimer (material plastic), are un grad mai ridicat de încărcare electrostatică (cauzat de curenții de aer), ce conduce la atragerea de praf și alte particule ce vor influența performanțele luminotehnice, conducând la costuri de mentenanță ridicate;
- este un produs un grad de uzură mai ridicat față de sticlă, ajungând la o opacizare mai rapidă față de sticlă, cu o influență negativă asupra performanțelor luminotehnice ale aparatului de iluminat.

În plus, standardul SR EN 60598-1 – Corpuri de iluminat. Partea 1: prescripții generale și încercări, Anexa L - Ghid de bune practici în proiectarea corpurilor de iluminat, capitolul L.2 - Materiale plastice în

corpul de iluminat, menționează: “Aplicațiile relative la utilizarea normală a corpurilor de iluminat determină durata normală de funcționare (îmbătrânire) a acestor părți din plastic. Utilizarea excesivă a durelor și influențele dăunătoare diminuează rezistența la îmbătrânire”.

- Influențe dăunătoare Cauză Efecte
- Funcționare la temperaturi ridicate Tensiunea de funcționare este prea mare
- Temperatura ambientală este prea ridicată
- Montare necorespunzătoare Deformare
- Fragilizare
- Decolorare
- Radiații UV Lămpi de înaltă presiune dozate cu mercur, cu componente UV excesive
- Lămpi germicide Îngălbenire
- Fragilizare
- Substanțe agresive Solvenți (plastifianți)
- Curățare incorectă (cu mijloace de dezinfectare) Fisurare
- Rezistență redusă
- Deteriorarea suprafeței exterioare

Influențe dăunătoare	Cauză	Efecte
Funcționare la temperaturi ridicate	Tensiunea de funcționare este prea mare Temperatura ambientală este prea ridicată Montare necorespunzătoare	Deformare Fragilizare Decolorare
Radiații UV	Lămpi de înaltă presiune dozate cu mercur, cu componente UV excesive Lămpi germicide	Îngălbenire Fragilizare
Substanțe agresive	Solvenți (plastifianți) Curățare incorectă (cu mijloace de dezinfectare)	Fisurare Rezistență redusă Deteriorarea suprafeței exterioare

Management termic fără a utiliza striaii sau decupaje pe exteriorul aparatului

Amplasamentul pe care vor fi montate aparatele de iluminat impune o serie de constrângeri. Astfel, zonele de pe marginea drumurilor sunt adesea mărginite de copaci plantați între stâlpii de iluminat. De asemenea, din cauza lipsei asfaltului sau slabei gestiuni a salubrității drumurilor, sectoarele de drum iluminate se confruntă cu foarte mult praf. În vederea evitării acumulării de praf și frunze, care sa încetinească sau chiar sa blocheze extragerea rapidă a căldurii produse de LED-uri prin carcasa aparatului de iluminat, este necesar ca suprafața exterioară superioară a acestuia sa fie lipsită de striaii sau decupaje.

Conector tip baionetă

Una dintre condițiile obligatorii de îndeplinit prin activitatea de proiectare tehnică, definită de Legea 10/1995 privind calitatea în construcții este siguranța și accesibilitatea în exploatare. Astfel, aparatele de iluminat proiectate trebuie să asigure protecție maximă atât pentru utilizatori, cât și pentru

personalul de mentenanță și întreținere.

Conectorul de tip “baionetă” reprezintă o protecție suplimentară care asigură decuplarea aparatului de iluminat de la alimentarea cu energie electrică, pe durata măsurilor eventuale de intervenție.

A fost propusă soluția cu aparate de iluminat conținând un conector de tip “baionetă” pentru asigurarea condiției de siguranță în exploatare, respectiv protecție împotriva electrocutării.

Dispozitiv separat de protecție la supratensiune

Dispozitivele de protecție la supratensiune (SPD) oferă protecție echipamentelor electrice împotriva supratensiunii. Supratensiunea este un regim tranzitoriu, dincolo de tensiunea normală de funcționare. În esență, creșterea este un puls intens care apare doar pentru câteva milisecunde. Astfel, aceste dispozitive asigură protecția de siguranță pentru toate tipurile de echipamente electrice, electronice, instrumente, contoare și linii de comunicații. Astfel, a fost aleasă soluția cu aparate de iluminat cu dispozitive de protecție la supratensiune separat pentru o protecție suplimentară a tuturor elementelor componente ale aparatului de iluminat. Cerința este absolut necesară pentru a garanta durata de viață a echipamentului.

Sistem de montaj reglabil

Calcululele luminotehnice vor releva puterile instalate ale aparatelor de iluminat, pentru fiecare clasa de drum selectată. Dificultatea apare atunci când calcululele luminotehnice nu reușesc să reflecte fidel situația din teren, aspect cauzat de lipsa de planeitate a stâlpilor, cât și de erorile admisibile în producția de sisteme de ancoraj – console. Astfel, pentru corectarea acestor probleme locale, a fost propus un aparat de iluminat care sa poata fi dotat, in caz de necesitate, cu un indexor de unghi, care va ajuta la orientarea optimă a aparatului de iluminat, în condițiile în care situația din teren, punctuală, nu este reflectată fidel de calculul luminotehnic. Luand in calcul abaterile medii constatate (+/- 15-25 de grade) coroborata cu necesitatea reglarii unghiului aparatului de iluminat de maxim +15 grade rezulta o necesitate maxima de compensare de 30-40 de grade. A fost aleasa o solutie de compensare a unghiului de montaj cu un interval minim de reglare de +/- 45-45 de grade pentru a compensa abaterile existente si cele viitoare, aparute in exploatarea corpului de iluminat pe durata de viata.

c) trasarea lucrărilor;

Executantul este responsabil pentru trasarea lucrărilor în conformitate cu planurile proiectului.

Trasarea construcțiilor se face în conformitate cu STAS 9824/0 – 74 și 9824/1-87, pe etape în succesiunea:

- proiectarea trasării;
- aplicarea pe teren a rețelei de trasare;
- trasarea pe teren a rețelei de trasare;
- trasarea pe teren a lucrărilor;
- recepția lucrărilor de trasare.

Pentru rețelele de cabluri electrice se va respecta STAS 9824/5 – 75, iar pentru drumuri STAS 9824/3-74.

“Trasarea lucrărilor” sunt obligatoriu faze determinante de urmărirea calității în execuție.

Nici o lucrare nu va fi acoperită sau “ascunsă” fără aprobarea beneficiarului.

Executantul va asigura beneficiarului accesul liber pentru examinarea lucrărilor și îl va anunța din timp, când orice astfel de lucrare este gata de verificare pentru ca acesta să poată realiza inspecția în timp util.

Contractorul va fi în totalitate responsabil cu eficiența, securitatea, întreținerea și paza tuturor bunurilor ce se pun în opera, precum și pentru toate obligațiile și riscurile privind aceste lucrări.

El va menține șantierul în condiții corespunzătoare de curățenie, ordine și protecție sanitară în tot timpul cât răspunde de lucrări.

Executantul va încheia cu beneficiarul o convenție privind modul de asigurare a utilitatilor, necesare pentru realizarea lucrărilor : alimentare cu energie electrică, apa, canalizare, telefonie și modul de decontare.

Lucrările se vor executa numai pe baza de autorizației de lucru scrisă emisă de furnizorul de energie, și numai sub directa supraveghere a acestuia.

Întreținerea între beneficiar și furnizor/executant vor avea loc ori de câte ori va fi nevoie, pentru analiza derulării investiției, evaluarea progresului lucrărilor, analiza modificărilor, a situației financiare și menținerea coordonării generale între părțile contractant.

Executantul va transmite beneficiarului un raport privind situația lucrărilor, în care va include o copie a programului aprobat, care să indice stadiul curent al fiecărei activități.

Se vor trasa pozițiile aparatelor de iluminat.

Lucrările de eficientizare și modernizare a sistemului de iluminat public adoptat va consta efectiv în demontarea aparatelor de iluminat vechi și montarea de aparate de iluminat noi.

Identificarea acestora se va face în teren nefiind necesare lucrări de trasare, decât de identificare.

d) protejarea lucrărilor executate și a materialelor din șantier;

Nu se impun măsuri speciale de protejare a lucrărilor executate și a materialelor din șantier. Se va asigura execuția lucrărilor pe timp uscat, fără precipitații, pentru îndeplinirea normelor generale de protecția muncii în vigoare.

e) Verificarea independentă a Proiectului Tehnic de Execuție (inclusiv a Detaliilor de Execuție) în conformitate cu legislația românească în domeniul construcțiilor – Legea nr. 10/1995 privind calitatea în construcții (cu modificările și completările ulterioare).

În conformitate cu prevederile Regulamentului privind verificarea și expertizarea tehnică a proiectelor, expertizarea tehnică a execuției lucrărilor și a construcțiilor, precum și verificarea calității lucrărilor executate, Art. 6 (2) Verificarea tehnică a proiectelor se realizează potrivit legii, prin grija și responsabilitatea investitorului/proprietarului/administratorului, după caz, pe domenii/subdomenii de construcții și specialități pentru instalațiile aferente construcțiilor, corespunzător cerințelor fundamentale aplicabile stabilite de proiectant/proiectanți și precizate în proiect. Astfel, specialitățile la care urmează a fi verificat proiectul sunt:

Ie – Instalații electrice

Cerințele fundamentale la care va fi verificat proiectul sunt:

- A) rezistență mecanică și stabilitate;
- B) securitate la incendiu;
- C) igienă, sănătate și mediu înconjurător;
- D) siguranță și accesibilitate în exploatare;
- E) protecție împotriva zgomotului;
- F) economie de energie și izolare termică;

f) organizarea de șantier.

Pentru acest tip de lucrare nu este necesară amenajarea unei suprafețe de teren pentru organizarea de șantier.

Se va avea în vedere organizarea execuției, având în vedere implementarea obiectivului pe drumuri cu circulație publică, și anume:

- Organizarea corespunzătoare a semnalizării verticale și orizontale în vederea desfășurării fluente a traficului rutier în perioada executărilor de reabilitare

- Crearea unui cadru de securitate rutieră atât pentru participanții la trafic cât și pentru personalul muncitor angajat la executarea lucrării,

Măsuri în perioada de desfășurare a lucrărilor:

Înainte de începere a lucrărilor, vor fi înștiințate instituțiile cu rol în asigurarea traficului rutier pe drumurile publice (poliția rutiera, administrația județeană a drumurilor, etc.)

Pe toata durata de execuție a lucrărilor se va menține un grad ridicat de comunicare cu poliția locală (dacă este cazul) și poliția rutieră.

În timpul lucrărilor executate pe drumurile publice, se vor întreprinde următoarele activități:

- Marcare cu conuri de deviere a zonei de lucru;
- Distribuire în aval și în amonte de carucioare de semnalizare temporară (dacă este cazul);
- Organizarea temporară a traficului pentru lucrările cu dinamică ridicată (montare aparate de iluminat cu PRB, demontare echipamente existente) se va face prin paletaj, în aval și amonte de utilaj;
- Dacă este cazul, unde zonele nu permit desfășurarea traficului pe un singur fir, alternant, se vor amplasa indicatoare de deviere a traficului, iar circulația va fi închisă temporar pe acel tronson;
- Întregul personal participant, inclusiv cel de asistență și control va respecta normele de protecția muncii, în special echipamentul de semnalizare.



Fig. 8 - Con de deviere a traficului din zona de lucru



Fig. 9 - Palete reflectorizante pentru circulația alternantă



Fig. 10 - Cărucioare de semnalizare

Întocmit,
Ing. Alexandra Rău

Verificat,
Ing. Andrei Cârlescu

PROIECT

**”MODERNIZAREA SISTEMULUI DE ILUMINAT
PUBLIC STRADAL, ÎN COMUNA MEHADIA - JUDEȚUL
CARAȘ-SEVERIN”**

- P.Th., nr. CC233/2026 -

I. MEMORIU TEHNIC GENERAL

CUPRINS

I.1. Informații generale privind obiectivul de investiții	7
I.1.1. Denumirea obiectivului de investiții.....	7
I.1.2. Amplasamentul.....	7
I.1.3. Actul administrativ prin care a fost aprobat(ă), în condițiile legii, studiul de fezabilitate/ documentația de avizare a lucrărilor de intervenții	7
I.1.4. Ordonatorul principal de credite.....	7
I.1.5. Investitorul.....	7
I.1.6. Beneficiarul investiției.....	7
I.1.7. Elaboratorul proiectului tehnic de execuție	7
I.2. Prezentarea scenariului/opțiunii aprobat(e) în cadrul studiului de fezabilitate/documentației de avizare a lucrărilor de intervenții	8
I.2.1. Particularități ale amplasamentului, cuprinzând:.....	8
I.2.2. Soluția tehnică cuprinzând:.....	15

I. Memoriu tehnic general

I.1. Informații generale privind obiectivul de investiții

I.1.1. Denumirea obiectivului de investiții

”MODERNIZAREA SISTEMULUI DE ILUMINAT PUBLIC STRADAL, ÎN COMUNA MEHADIA - JUDEȚUL CARAȘ-SEVERIN”

I.1.2. Amplasamentul

Obiectivul este amplasat pe străzile aflate în intravilanul UAT Mehadia, județul Caraș-Severin

I.1.3. Actul administrativ prin care a fost aprobat(ă), în condițiile legii, studiul de fezabilitate/ documentația de avizare a lucrărilor de intervenții

Documentația tehnico-economică a fost aprobată prin Hotararea Consiliului Local Mehadia, județul Caraș-Severin.

I.1.4. Ordonatorul principal de credite

COMUNA MEHADIA, JUDEȚUL CARAȘ-SEVERIN

ADRESĂ POȘTALĂ: Mehadia, Str. Principală, Bl.A4,Caraș-Severin

NUMĂR DE TELEFON: 0255-523.121

E-MAIL: primariamehadiacs@yahoo.com

I.1.5. Investitorul

COMUNA MEHADIA, JUDEȚUL CARAȘ-SEVERIN

ADRESĂ POȘTALĂ: Mehadia, Str. Principală, Bl.A4,Caraș-Severin

NUMĂR DE TELEFON: 0255-523.121

E-MAIL: primariamehadiacs@yahoo.com

I.1.6. Beneficiarul investiției

COMUNA MEHADIA, JUDEȚUL CARAȘ-SEVERIN

ADRESĂ POȘTALĂ: Mehadia, Str. Principală, Bl.A4,Caraș-Severin

NUMĂR DE TELEFON: 0255-523.121

E-MAIL: primariamehadiacs@yahoo.com

I.1.7. Elaboratorul proiectului tehnic de execuție

SC CRISBO COMPANY SRL

Adresa poștală: Șos. Națională 178-180, Iași

Număr de telefon: 0232 214 014

E-mail: crisbocompany@gmail.com

I.2. Prezentarea scenariului/opțiunii aprobat(e) în cadrul studiului de fezabilitate/documentației de avizare a lucrărilor de intervenții

Scenariul recomandat de către proiectant și aprobat de către beneficiar în cadrul Documentației de avizare a lucrărilor de intervenție este Scenariul 2 care presupune:

- Preluarea amplasamentului;
- Încheierea convenției de lucru cu distribuitorul de energie electrică, pentru intervenția în rețelele electrice existente;
- Demontarea aparatelor de iluminat vechi stradale existente;
- Demontarea consolelor vechi;
- Demontarea cablurilor de alimentare vechi;
- Demontarea clemelor de legătură vechi;
- Montarea de aparate de iluminat stradale cu LED-uri eficiente din punct de vedere energetic și lumino tehnic, pe toți stâlpii existenți, repartizate pe categorii de putere, după cum urmează:
 - a. Aparat de iluminat LED, dotat cu telegestiune în punct luminos 28 W – 44 bucăți;
 - b. Aparat de iluminat LED, dotat cu telegestiune în punct luminos 31 W – 116 bucăți;
 - c. Aparat de iluminat LED, dotat cu telegestiune în punct luminos 77 W – 35 bucăți;
- Montarea de console de susținere a aparatelor de iluminat cu LED;
- Montarea de coliere de prindere pe stâlpi a consolelor, fixate prin intermediul unei benzi de montaj din inox și cleme de strângere (informații referitoare la modalitatea de montare pe stâlp a colierelor de prindere se regăsesc în piese desenate-Detalii de execuție);
- Realizarea legăturii electrice în rețeaua existentă a iluminat public în cutiile de conexiuni și cleme de derivație tip CDD;
- Implementarea unui sistem de telemanagement la nivel de punct de aprindere, pentru un număr de 4 unitati;
- Verificări și măsurători electrice, mecanice și lumino tehnice pentru corespondența cu datele din proiectul de execuție;
- Punere în funcțiune a instalațiilor și echipamentelor noi montate.

I.2.1. Particularități ale amplasamentului, cuprinzând:

a) descrierea amplasamentului;

Localizare: lucrările se vor realiza în intravilanul comunei Mehadia, județul Caraș-Severin.

Mehadia este o comună în județul Caraș-Severin, Banat, România, formată din satele Globurău, Mehadia (reședința), Plugova și Valea Bolvașnița. Denumirea comunei vine de la expresia latină Ad Mediam care înseamnă „la jumătate”.

Terenul se găsește în intravilanul Comunei și este proprietate publică sau în administrarea Comunei Mehadia.

Amplasament: conform P.U.G. aprobat, intravilan, Comuna Mehadia, județul Caraș-Severin prin Hotărârea Consiliului Local.

Tipul de proprietate: teren din domeniul public de interes local, domeniu public de interes județean.

Terenul ocupat de instalațiile de iluminat proiectate este situat în intravilanul localității.

Stâlpii de iluminat ai sistemului de iluminat public stradal aparțin, din punct de vedere juridic, primăriei, sau distribuitorului de energie electrică prin intermediul unei convenții de exploatare.

Rețelele electrice de joasă tensiune iluminat public sunt doar pentru utilizare în sistemul de iluminat public deci aparțin primăriei, separarea instalației față de distribuitorul de energie se va face la clemele de legătura ale aparatului de iluminat în rețeaua de alimentare LEA 0,4kV – iluminat public.

b) topografia;

Identificarea amplasamentelor propuse a fi proiectate au fost inspectate după planurile existente și aprobate de beneficiarul investiției. Cu această ocazie au fost stabilite profilele tip ale arterelor de circulație ce urmează a fi iluminate prin implementarea investiției. Au fost studiate zonele de conflict, în accepțiunea SR EN 13201:2015, în vederea tratării punctuale a situațiilor particulare.

c) clima și fenomenele naturale specifice zonei;

Condiții de mediu :

- temperatura mediului ambiant **AA7** (-25 ... +55° C) temperat ;
- condiții climatice (influența combinată a temperaturii și a umidității **AB7** $t = - 25 \dots +55^{\circ} \text{C}$ $U_r = 10 \dots 100 \%$ $T_a = 0.5 \dots 29 \text{ g/m}^3$);
- altitudine **AC1** sub sau egală cu 2000 m (joasă) ;
- prezența apei **AD4** medii expuse la stropiri cu apă;
- prezența corpurilor străine **AE3** corpuri străine foarte mici incombustibile (cu dimensiuni sub 1 mm);
- prezența substanțelor corozive sau poluante **AF1** neglijabilă;
- solicitări mecanice **AG2** medii;
- vibrații **AH1** scăzute (instalații casnice și similare, la care efectele vibrațiilor pot fi neglijabile); gama de frecvență cuprinsă între 2 ... 9 și 9 ... 200 Hz, amplitudinea deplasării între 3 ... 7 mm² și accelerația între 10 ... 20 m/s²;
- prezența florei **AK1** neglijabilă ;
- prezența faunei **AL1** neglijabilă ;
- influențe electromagnetice, electrostatice sau ionizante **AM1** neglijabile ;
- radiații solare **AN1** scăzute, $\leq 500 \text{ W/m}^2$;
- efecte seismice **AP1** neglijabile a $\leq 30 \text{ Gal}$; 1 Ga = 1 cm/s²;
- trăsnete; nivel keraunic **AQ1** neglijabil, $\leq 25 \text{ zile/an}$;
- mișcări de aer **AR1** (curenți de aer) scăzute , $v \leq 1 \text{ m/s}$;
- vânt scăzut **AS1**, $v \leq 20 \text{ m/s}$;

Adâncimea maximă de îngheț caracteristică zonei - Conform STAS 6054-77 'Adâncimi maxime de îngheț', este de 80-90 cm;

Zona de încărcare cu zăpadă - Conform CR 1-1-3 - 2005 "Cod de proiectare. Evaluarea acțiunii zăpezii asupra construcțiilor", valoarea caracteristică zonei a încărcării din zăpadă pe sol având 2% probabilitate de depășire într-un an, respectiv intervalul mediu de recurență IMR = 50 ani, este $S_{o.k} = 2,0 \text{ kN/m}^2$;

Zona de expunere la vânt - Conform NP 082-04 "Cod de proiectare. Bazele proiectării și acțiuni asupra construcțiilor. Acțiunea vântului", presiunea de referință a vântului în amplasament, determinată din viteza de referință mediată pe 10 min. și având un interval mediu de recurență IMR = 50 ani (2% probabilitate anuală de depășire) este $q_{ref} = 0,7 \text{ kPa/m}^2$;

Din punct de vedere al manifestărilor principalilor factori climato-meteorologici, avem :

- Gradul de poluare atmosferică II
- Zona meteo A (conform PE106)

În conformitate cu NTE 001/03/00 – Normativ privind alegerea izolației și protecția instalațiilor energetice împotriva supratensiunilor – instalațiile energetice exterioare ce fac obiectul prezentei documentații se amplasează în zone cu nivel de poluare II Mediu.

În tabelul 1 se prezintă, în conformitate cu standardul SR CEI 60815:1994, o descriere generală a nivelurilor de poluare ale diferitelor zone geografice, în care există sau urmează să fie plasate instalații electrice.

Tabelul 1. Caracteristici de mediu

Nivel de poluare	Descrierea caracteristicilor de mediu a zonelor
I Slab	- Zone fără industrie și cu o densitate redusă de locuințe dotate cu instalații de încălzire proprii; - Zone cu o densitate redusă industrială sau de locuințe, dar supuse frecvent la vânturi și/sau la ploii; - Regimuri agricole ¹⁾ ; - Regimuri muntoase. Toate aceste zone trebuie să se situeze la distanțe de cel puțin 10 km până la 20 km de mare și trebuie să fie expuse la vânturi dinspre mare ²⁾ .
II Mediu	- Zone cu industrie care nu produce fum foarte poluant și/sau zone cu o densitate medie de locuințe dotate cu instalații de încălzire; - Zone cu densitate mare de locuințe și/sau industrie, dar supuse frecvent la vânturi și/sau ploii; - Zone expuse la vânt dinspre mare, dar nu prea apropiate de coasta mării (distanță de cel puțin câțiva kilometri) ²⁾ .
III Puternic	- Zone cu densitate industrială mare și suburbii ale marilor orașe cu o densitate mare de instalații de încălzire poluante; - Zone situate în apropierea mării sau expuse la vânturi relativ puternice dinspre mare ²⁾ .
IV Foarte puternic	- Zone în general puțin extinse, supuse la depuneri de pulberi conductoare și la fum industrial ce produce depuneri conductoare deosebit de groase; - Zone în general puțin extinse, foarte aproape de coasta mării, expuse la ceață salină sau la vânturi foarte puternice și poluante venind dinspre mare; - Zone deșertice, caracterizate prin perioade lungi fără ploaie, expuse la vânturi puternice ce transportă nisip și sare și supuse la condensări în mod obișnuit.

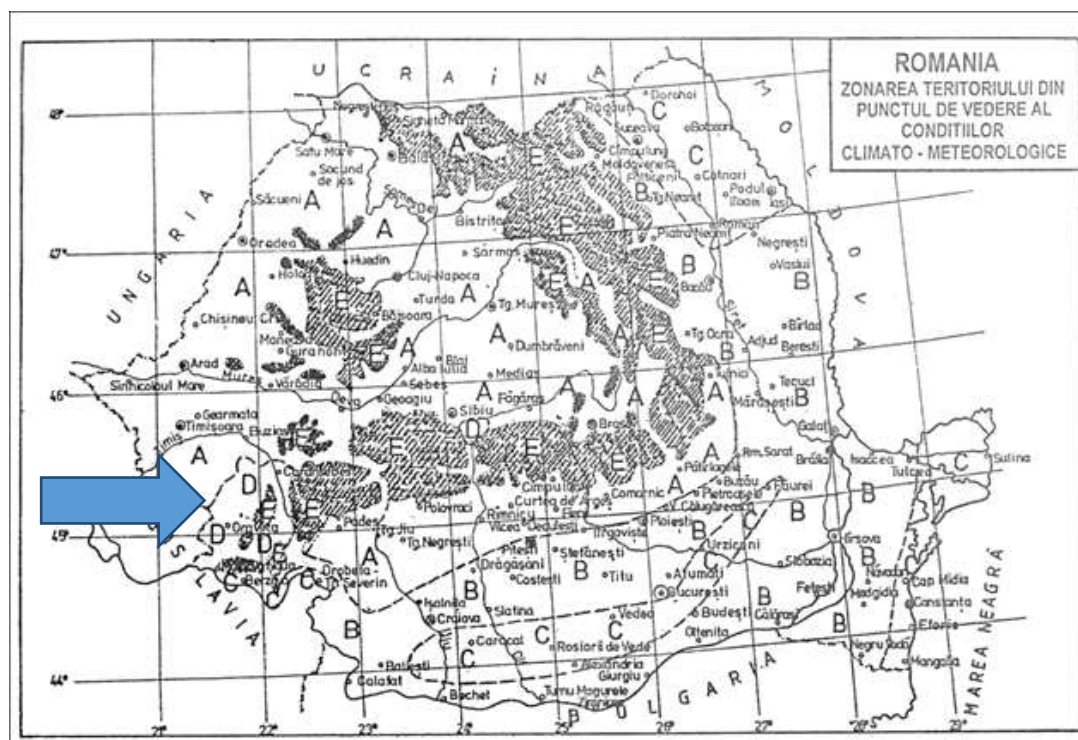


Fig.1 – Zonarea Teritoriului din punct de vedere al condițiilor climato-meteorologice

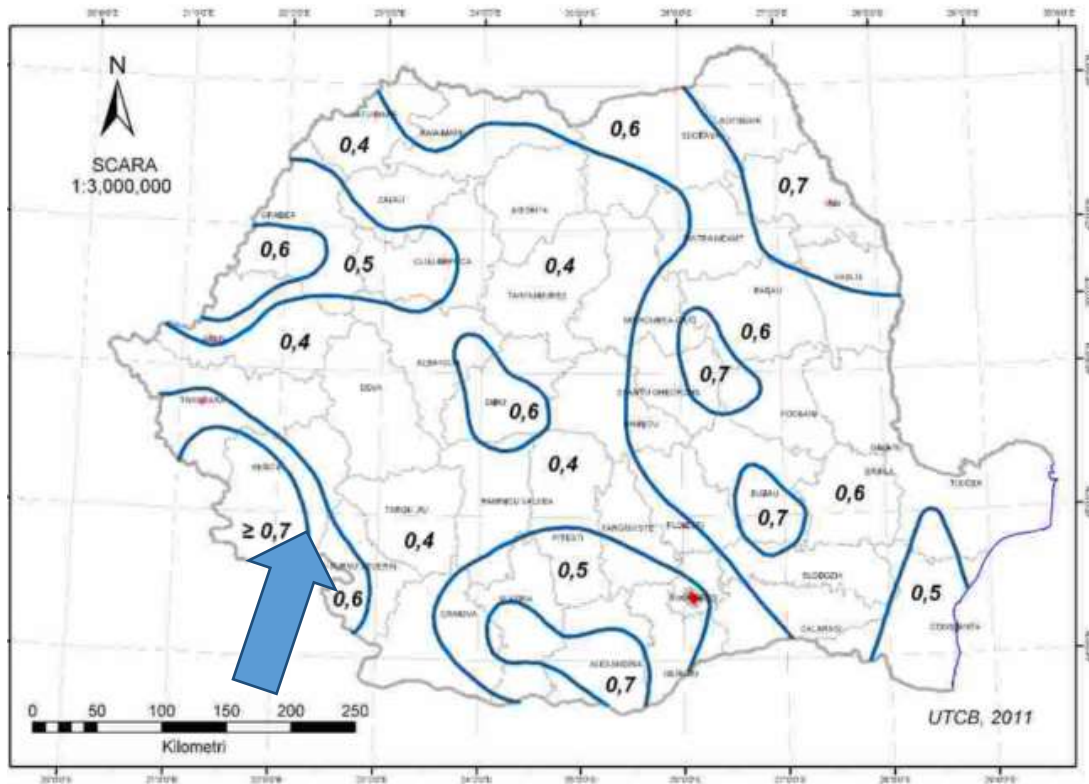


Fig.2 – Zonarea Teritoriului din punct de vedere al presiunii vântului

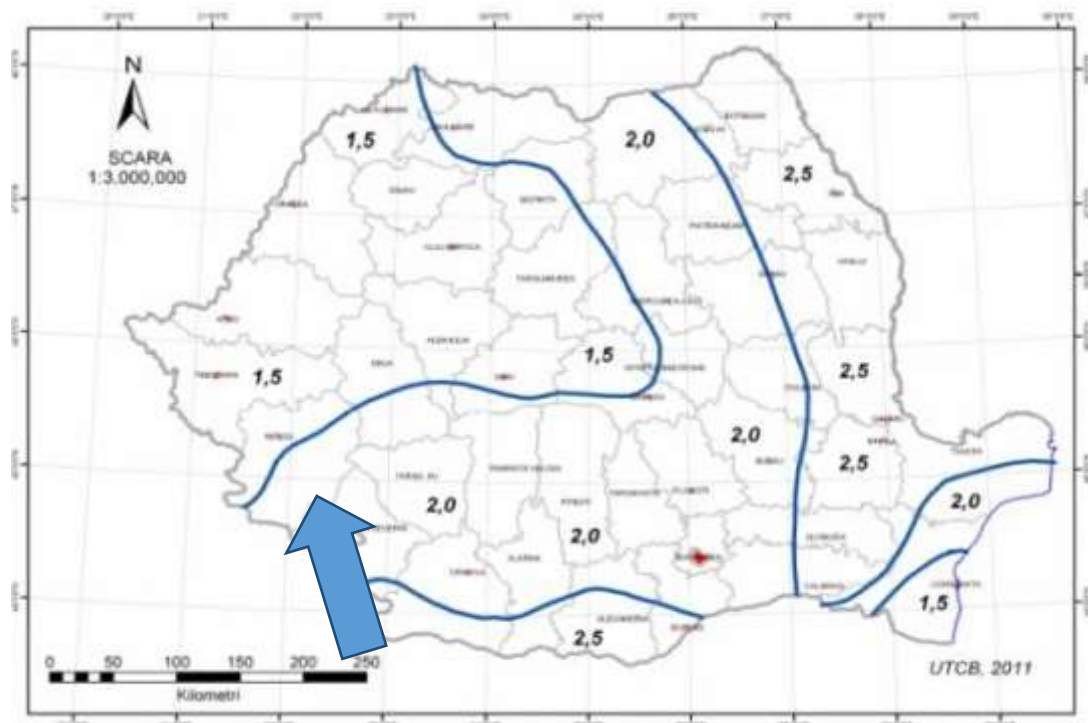


Fig.3 – Zonarea Teritoriului din punct de vedere al încadrării din zăpadă

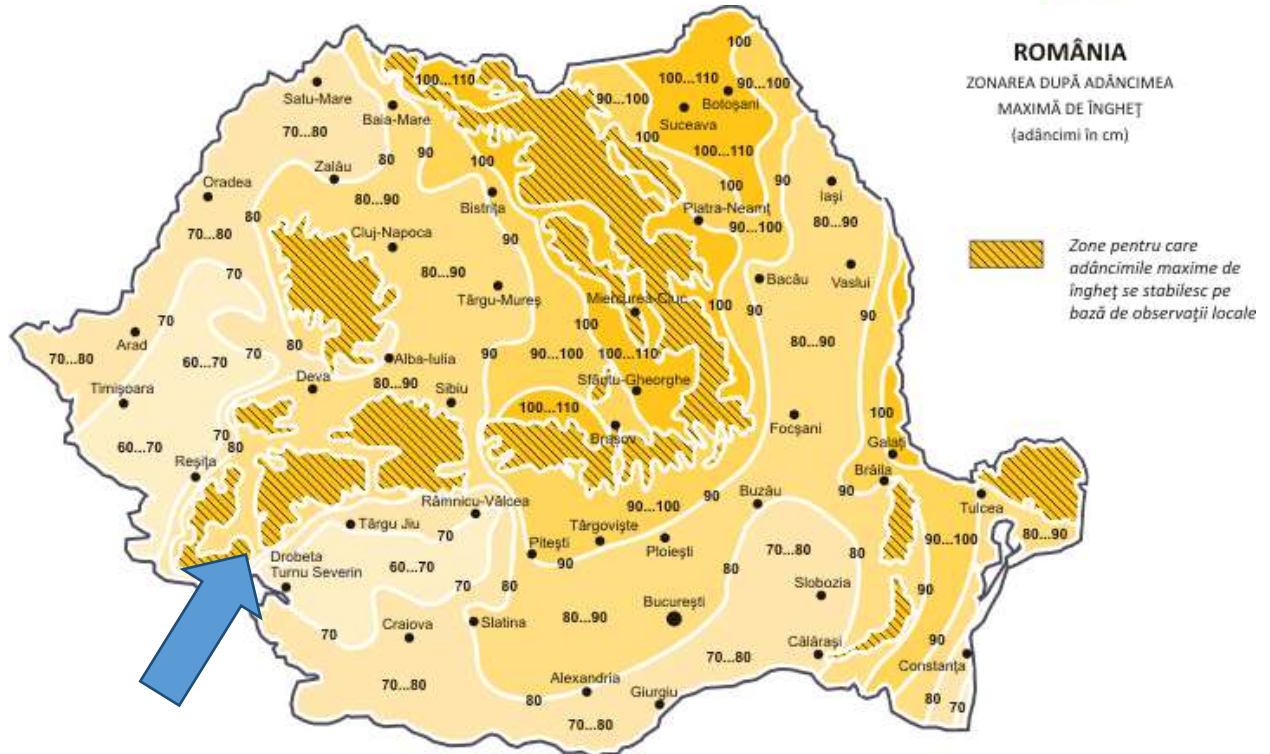


Fig. 4 – Zonarea teritoriului în funcție de adâncimea de îngheț

d) geologia, seismicitatea;

Zona de expunere la risc seismic - Conform normativului P 100-1/2006 "Cod de proiectare seismică - Partea I – Prevederi de proiectare pentru clădiri", amplasamentul se încadrează în zona caracterizată prin accelerația terenului pentru proiectare $a_g = 0,20$ g (pentru un interval mediu de recurență IMR = 100 ani) și perioada de control (colt) a spectrului de răspuns $T_c = 0,7$ s.

Condiții geologice :

- Stabilitate :
- Calitate :

teren stabil ;
teren mediu.



Fig.5 – Zonarea Teritoriului din punct de vedere al perioadei de control (colț) a spectrului de răspuns

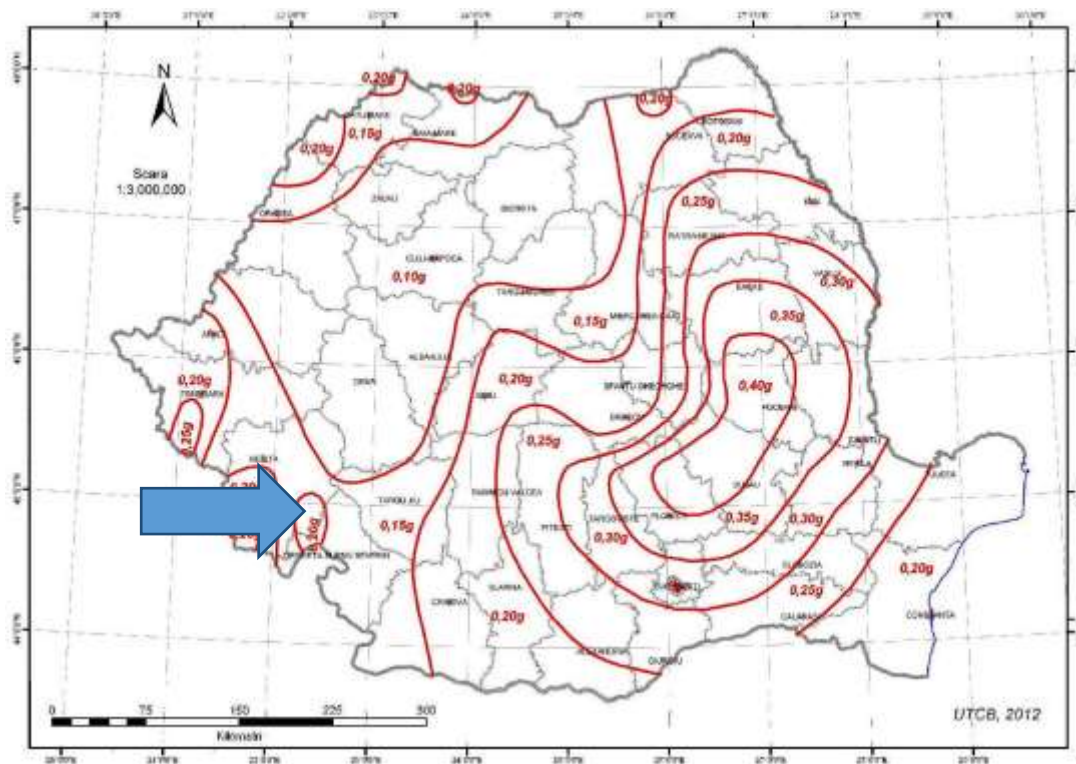
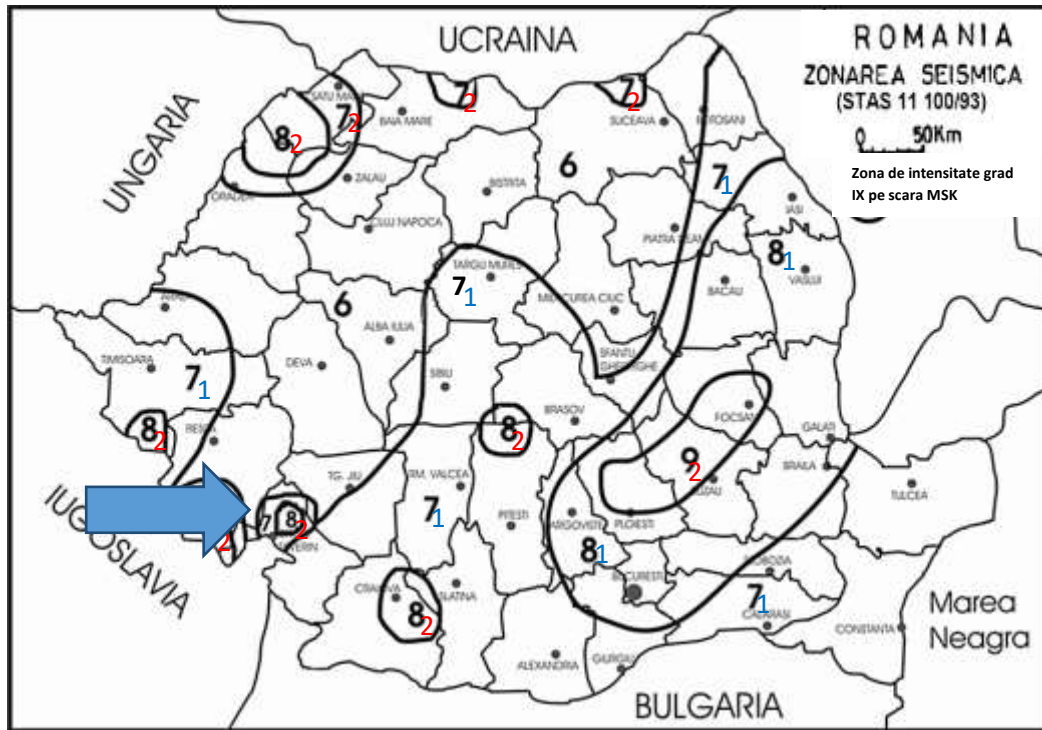


Fig.6 – Zonarea accelerației terenului



Indicii 1 si 2 semnifica o perioada medie de revenire de minimum 50 de ani si respectiv minim 100 de ani

Fig. 7 – Zonarea Teritoriului din punct de vedere seismic

Utilizări:

- competența persoanelor **BA4 (EE)** instruite (agenți de întreținere sau exploatare);
- contactul persoanelor cu potențialul pământului **BC2** scăzut (în mod obișnuit fără contact cu elemente conductoare);
- natura materialelor prelucrate sau depozitate **BE1a (D)** neglijabile;
- **Conform P118/1999 : categoria D (BE1a) ;**
- **Conform ID 17/86 – “Neclasificat“.**

Categoria de importanță a construcției conform HG 766/97 Construcțiile ale căror instalații sunt tratate în prezentul proiect se încadrează în categoria „**construcții de importanță normala (C)**”. [Construcții cu funcții obișnuite, a căror neîndeplinire nu implică riscuri majore pentru societate și natură.]

Clasa de importanță a construcției este III, în conformitate cu P100/2019 [Clădiri de tip curent, care nu aparțin celorlalte clase]

e) devierile și protejările de utilități afectate;

Nu se impun devieri de utilități, având în vedere utilizarea alimentării cu energie electrică existentă. Nu se impun protejări suplimentare de utilități, având în vedere scăderea puterii instalate pe circuit.

f) sursele de apă, energie electrică, gaze, telefon și altele asemenea pentru lucrări definitive și provizorii;

Sistemul de iluminat proiectat se va monta pe stâlpii existenți, utilizând rețeaua de alimentare existentă. Având în vedere scăderea puterii instalate la nivelul întregului sistem, cât și pentru fiecare circuit în parte, nu se impun măsuri speciale de suplimentare sau protejare a instalațiilor electrice de alimentare.

Nu sunt afectate alte utilități existente în zonă.

g) căile de acces permanente, căile de comunicații și altele asemenea;

Se păstrează actualele amplasamente ale căilor de acces și de comunicații.

Utilizarea căilor de acces:

Antreprenorul se va asigura că drumurile și arterele de circulație folosite de el nu sunt murdărite ca rezultat al folosirii, iar cazul în care se murdăresc, conform opiniei Investitorului.

Contractantul va lua toate măsurile pentru a le curăța, fără costuri suplimentare pentru Investitor.

Contractantul se va asigura că nu există depuneri de pământ și pietriș, pe căile de acces ca rezultat al lucrărilor. Toate vehiculele care părăsesc șantierul vor fi curățate corespunzător.

Accesul pe șantier

Înainte de începerea oricărei părți a lucrărilor, contractantul va proteja calea de acces și se va asigura ca nu există nici un fel de scurgeri (ex: ulei, vasilina, etc.) de la echipamentele noi.

Contractantul va întreține aceste căi de acces în condiții adecvate pentru siguranța și trecerea ușoară a echipamentelor și vehiculelor până la terminarea lucrărilor.

Antreprenorul va încheia un proces-verbal cu Investitorul în ceea ce privește starea suprafețelor căilor de acces. Contractantul va menține aceste suprafețe într-o stare de curățenie rezonabilă și le va repara în timpul execuției lucrărilor. La terminarea utilizării de către Antreprenor a acestor căi de acces el va aduce suprafețele la o condiție cel puțin egală cu cea dinaintea folosirii lor.

Investitorul va negocia și va face posibil contractantului accesul spre șantier pe teren privat, atunci când nu există altă alternativă.

Accesul negociat se va acorda după ce contractantul va face toate eforturile pentru acces.

Antreprenorul nu va intra cu nici o parte a șantierului în terenurile private fără permisiunea prealabilă a Investitorului și fără consimțământul proprietarilor acestor terenuri, dacă este cazul. În funcție de drumul pe care se va lucra, se vor asigura, după caz, condiții de circulație pentru circulația normală, sau temporale va scoate strada din circulație, cu aprobarea organelor abilitate pentru aceasta.

h) căile de acces provizorii;

Nu se impune crearea unor căi de acces provizorii

i) bunuri de patrimoniu cultural imobil.

Sistemul de iluminat proiectat nu se adresează bunurilor de patrimoniu cultural imobil. Ca un efect secundar al implementării obiectivului, fără a elimina necesitatea iluminării arhitecturale a acestora, printr-o iluminare corespunzătoare a căilor de circulație, acestea vor fi scoase, suplimentar, în evidență.

I.2.2. Soluția tehnică cuprinzând:

a) caracteristici tehnice și parametri specifici obiectivului de investiții;

Îmbunătățirea sistemului de iluminat public poate crea cadrul de dezvoltare al unei localități moderne prin sporirea siguranței traficului, a cetățenilor, prin creșterea confortului și orientării în teren, prin creșterea beneficiilor aduse de intensificarea activității umane în exterior dincolo de lăsarea întunericului.

Utilizarea corpurilor de iluminat cu LED conduce la reducerea cheltuielilor de întreținere, deoarece nu mai este necesară înlocuirea periodică a sursei de lumină, singurele intervenții necesare fiind pentru curățarea periodică a părții optice (care trebuia făcută și în cazul corpurilor clasice) și eventualele intervenții la sistemul de alimentare cu energie electrică.

În rezumat, argumentele în favoarea deciziei de modernizare a iluminatului public sunt:

- creșterea sentimentului de siguranță;
- confort și orientare sporită;

- diminuarea și descurajarea infracționalității favorizate de întuneric;
- apariția și creșterea sentimentului de apartenență la comunitatea locală;
- redarea personalității localității prin înfrumusetare cu ajutorul luminii;
- continuarea activității oamenilor în zona de dincolo de apusul soarelui;
- încurajarea produsului comercial și turistic;
- favorizarea și atragerea investițiilor.

Soluțiile adoptate prin actualul proiect prevăd următoarele elemente ce trebuie îndeplinite:

- înlocuirea aparatelor de iluminat existente cu aparate de iluminat cu LED confecționate din materiale ecologice (aluminii) și care la sfârșitul duratei de viață se pot recicla ;

Aparatele de iluminat cu LED utilizate sunt astfel proiectate încât limitează, prin soluția constructivă a părții optice, poluarea luminoasă, iar în cazul unui defect de rețea ce poate produce aprinderea acestuia, materialele utilizate nu întrețin arderea ;

- implementarea unui sistem de telegestiune, la nivelul întregului sistem de iluminat public existent și propus.

Principalele activități ce vor fi prestate sunt:

- Preluarea amplasamentului;
- Încheierea convenției de lucru cu distribuitorul de energie electrică, pentru intervenția în rețelele electrice existente;
- Demontarea aparatelor de iluminat vechi stradale existente;
- Demontarea consolelor vechi;
- Demontarea cablurilor de alimentare vechi;
- Demontarea clemelor de legătură vechi;
- Montarea de aparate de iluminat stradale cu LED-uri eficiente din punct de vedere energetic și luminotehnic, pe toți stâlpii existenți, repartizate pe categorii de putere, după cum urmează:
 - a) Aparat de iluminat LED, dotat cu telegestiune în punct luminos 28 W – 44 bucăți;
 - b) Aparat de iluminat LED, dotat cu telegestiune în punct luminos 31 W – 116 bucăți;
 - c) Aparat de iluminat LED, dotat cu telegestiune în punct luminos 77 W – 35 bucăți;
- Montarea de console de susținere a aparatelor de iluminat cu LED;
- Montarea de coliere de prindere pe stâlpi a consolelor, fixate prin intermediul unei benzi de montaj din inox și cleme de strângere (informații referitoare la modalitatea de montare pe stâlp a colierelor de prindere se regăsesc în piese desenate-Detalii de execuție);
- Realizarea legăturii electrice în rețeaua existentă a iluminat public în cutiile de conexiuni și cleme de derivație tip CDD;
- Implementarea unui sistem de telemanagement la nivel de punct de aprindere, pentru un număr de 4 unitati;
- Verificări și măsurători electrice, mecanice și luminotehnice pentru corespondența cu datele din proiectul de execuție;
- Punere în funcțiune a instalațiilor și echipamentelor noi montate.

b) varianta constructivă de realizare a investiției;

Principalele informații culese din teren, conțin datele de bază ale actualului SIP:

Tabel nr. 2 – Centralizator situație existentă

Putere instalată existentă	kW	11,85
Consum energie electrică estimat	MWh	49,17
Total funcționare anuală	ore	4150

Tabel nr. 3 – Situația stâlpilor de iluminat

Modele stâlpi								
Tipuri de stâlpi	Numar stâlpi în S.I.P. existent	Lungime [cm]	Dimensiuni vârf [cm]	Dimensiuni bază [cm]	Masa [kg]	Moment de exploatare normal la încovoiere direcția principală/secundară [kNm]	Moment de exploatare normal la torsiune [kNm]	Clasa beton
SE 4T	55	1000	15,8X15	33,7X23,5	860	24,71 / 14,25	3,08	C40/50
SE 10T	59	1000	26,2X25	55,1X32	2110	82,42 / 70,15	13,08	C40/50
SE 11T	9	1000	31,4x30	67,7x44,5	2700	158,06/77,93	21,09	C40/50
SCP 10001	53	1000	15	25	650	13,50	0,60	C40/50
SCP 10002	14	1000	24	34	1020	45,07	6,15	C45/55
SCP 10005	1	1000	26	41	1600	81,21	12,31	C45/55
Metal	4	8000	-	-	-	-	-	-

Varianta constructivă presupune montarea aparatelor de iluminat pe stâlpi existenți și implementarea unui sistem de telegestiune, după cum urmează:

Tabel nr. 4 – Centralizator cantității de echipamente

Denumire	Cantitate
Aparat de iluminat LED cu telegestiune în punct luminos 28 W	44 buc
Aparat de iluminat LED cu telegestiune în punct luminos 31 W	116 buc
Aparat de iluminat LED cu telegestiune în punct luminos 77 W	35 buc
Sistem de telemanagement al iluminatului public în punct luminos	195 module puncte luminoase
Punct de aprindere dotat cu sistem de telegestiune	4 buc
Senzorul multifuncțional	1 buc
Server	1 buc
CMS și software sistem de telegestiune	1 buc

Din punct de vedere al consumului de energie, situația proiectată se prezintă astfel:

Tabelul 5 – Calculul consumului de energie

Tip lampa/corp de iluminat	Cantitate	Putere instalata unitara	Putere instalata controller	Putere instalata totala
	c [buc]	Pnn [W]	Pbn [W]	Pin = (Pnn+Pbn)*c [kW]

Aparat de iluminat LED	44	28.00	2.00	1.32
Aparat de iluminat LED	116	31.00	2.00	3.83
Aparat de iluminat LED	35	77.00	2.00	2.77
Puterea totala instalata (Pin)			7.91	kW
Consumul final anual de energie (Cf) in regim 100%			32,838.95	kWh/an
Consumul final anual de energie (Cf) in regim dimat			23,729.43	kWh/an
Cantitatea de emisii de CO2			8.70	Tone CO2
Costul cu energie electrica annual			42,690.64	lei/an

Sistemul de telemanagement ce urmează a fi instalat are în componența sa și un program de dimming pentru sporirea eficienței energetice a sistemului de iluminat stradal și reducerea costurilor aferente cu energia electrică; astfel este redus fluxul luminos al lămpilor, în intervale orare cu trafic redus și absența, aproape în totalitate, a circulației pietonale.

Pe langa contorizarea clasica a energiei electrice prin intermediu unui contor electronic cu masura directa, sistemul de iluminat propus are in componeta sa si un sistem de telegestiune care permite monitorizarea energiei dupa cum urmeza:

- **La nivelul fiecărui aparat de iluminat** - fiecare punct luminos poate fi controlat individual, poate fi comandată reducerea fluxului luminos sau pornirea ori oprirea acestuia în orice moment. Astfel, se pot obține informații despre starea punctului luminos, consumul de energie, precum și avariile apărute care sunt raportate în permanență, înregistrate și stocate pe o perioadă nedeterminată într-o baza de date externă.
- **La nivelul fiecărui punct de aprindere** – fiecare punct de aprindere are prevăzut un dispozitiv (parte a sistemului de telegestiune) de control si monitorizare ce permite monitorizarea parametrilor electrice la nivelul fiecărui punct de aprindere, inclusiv informații despre consumul total de energie.
- **La nivel de sistem** – sistemul propus are posibilitatea de a emite și exporta rapoarte în timp real despre consum de energie, defecte, stare de funcționare sistem/aparate de iluminat.

Prezentare generală aparate de iluminat

Conform abordarii propuse de un document de lucru al Comisiei Europene „Criteriile UE privind achizițiile publice ecologice pentru sistemele de iluminat rutier și de semnalizare rutieră” au fost stabilite o serie de criterii de alegere a calitatii si performantei aparatelor de iluminat public stradal: **criterii cuprinzătoare** — care iau în considerare mai multe aspecte ale performanței de mediu sau niveluri mai înalte ale acestora și sunt menite să fie utilizate de către toate autoritățile care doresc să își extindă eforturile de sprijinire a obiectivelor de mediu și de inovare. Astfel, abordarea propusa se bazeaza urmatoarele actiuni concrete:

- Achiziționează corpuri de iluminat, lămpi sau surse de lumină care depășesc valorile minime ale eficacității corpului de iluminat.
- Încurajează utilizarea reglării intensității luminoase și a contorizării pentru a garanta posibilitatea optimizării și monitorizării în timp real a consumului de energie al unei anumite instalații de iluminat.
- Impune ca toate corpurile de iluminat să aibă un randament luminos normalizat superior egal cu 0,0 % și, la nivel global, să se asigure că 97 % din întreaga cantitate de lumină este proiectată într-

- un unghi descendent de $75,5^\circ$ față de planul vertical pentru reducerea luminii deranjante și a luminii orbitoare.
- Încurajează reglarea obligatorie a intensității luminoase în zonele care prezintă motive de preocupare și stabilirea de limite privind proporția de lumină albastră (indice G) în lumina generată de lămpi/corpur de iluminat.
 - Achiziționează echipamente de iluminat rutier durabile și adecvate pentru utilizare care pot fi reparate și sunt acoperite de o garanție sau de o garanție extinsă.
 - Stabilește cerințe minime pentru persoana responsabilă de oprirea instalației de iluminat.

În conformitate cu același document de lucru, este stabilită o eficiență luminoasă preconizată, care urmează progresul tehnologic, fiind previzionat un prag minim de 165 Lm/W la nivelul anului 2023, prag tangibil de către aparatele de iluminat disponibile în piață la momentul elaborării proiectului tehnic.

Ținând seama de aceste cerințe, sistemul de iluminat propus a fi reabilitat și modernizat a fost proiectat cu utilizarea unor echipamente cu cerințe tehnice de înaltă calitate constructivă și performante luminotehnice și energetice actuale.

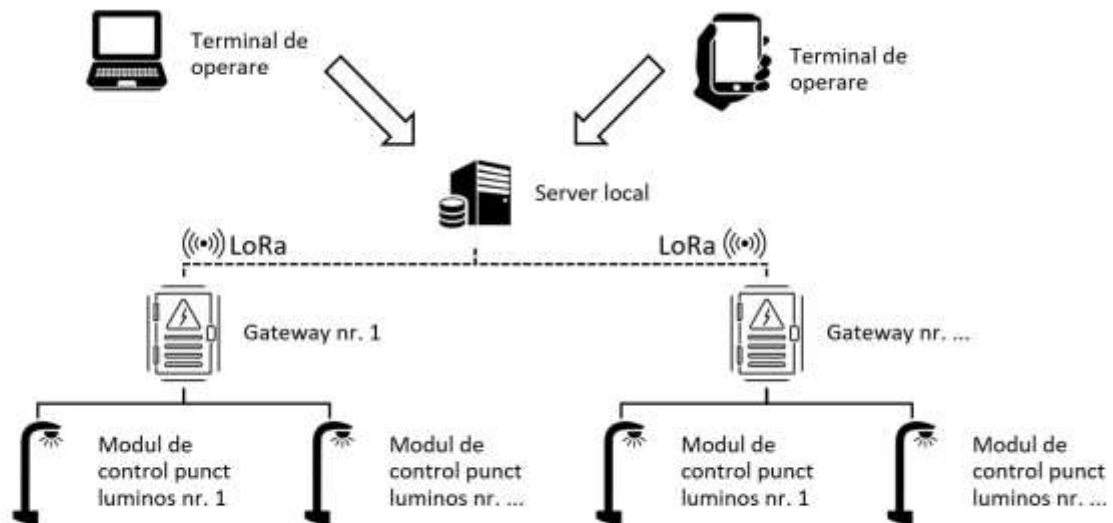
Caracteristicile și performanțele echipamentelor utilizate vor fi garantate prin prezentarea documentelor de conformitate și performanța solicitate în fișele tehnice format F5 anexate proiectului tehnic. Aparatele de iluminat vor deține mărci de conformitate de prestigiu, recunoscute la nivel european și mondial, ca ENEC sau ENEC+.

Prezentare generală sistem telegestiune

De la comunitățile mici la adevăratele metropole, autoritățile publice peste tot în lume se confruntă cu provocări determinate de viteza și de dinamismul transformării urbane. Iluminatul public stradal este un element esențial pentru toate comunitățile. Afectează sentimentul de siguranță și de incluziune socială a locuitorilor, îmbunătățește vizibilitatea conducătorilor auto și creează un aspect primitiv mediului de afaceri și turismului pe timp de noapte.

În timp ce iluminatul stradal este în mod incontestabil important, România are a treia cea mai intensivă economie energetică din UE. Îmbunătățirile din întregul lanț al iluminatului public ar putea reduce consumul de energie și cheltuielile aferente.

În ultimii ani, tot mai multe localități au început să folosească lămpi cu lumină (LED) ce sunt mai eficiente din punct de vedere energetic, dar din nefericire, doar folosirea lămpilor LED nu este suficientă pentru a satisface nevoile și pentru îndeplini obiectivele de reducere a consumului de energie. Adaptiv, sunt necesare soluții de iluminat interoperabile pentru a aduce economiile din sistemul de iluminat public la nivelul următor. Conectarea lămpilor cu LED la un sistem central de management (CMS) și telegestiune permite beneficiarilor să monitorizeze și să reglementeze nivelurile de lumină în moduri fără precedent, având ca rezultat o creștere a economiei de energie și costuri operaționale mai mici.



(Schema principiu de functionare)

Prin elementele sale componente (hardware și software), sistemul are capacitatea să controleze, să monitorizeze, să măsoare și să gestioneze funcționarea în parametri optimi a rețelei de iluminat public a unei localități, indiferent de poziția geografică a acesteia, tipologia rețelei de alimentare cu energie electrică sau alte condiții locale de funcționare a sistemului de iluminat public, cu obținerea de reduceri semnificative de emisii de CO₂, de consum de energie electrică și de costuri de exploatare și îmbunătățind, în același timp, fiabilitatea sistemelor de iluminat public. Prin intermediul sistemului, beneficiarul poate să controleze individual circuitele din punctele de Aprindere (ON/OFF), poate vizualiza parametrii tehnici și de stare prin interogări programate sau manuale. Totodată, fiecare aparat de iluminat poate fi controlat individual prin pornirea ori oprirea acestuia, prin creșterea sau reducerea intensității luminoase, în funcție de necesități, în mod programat sau direct. **Informațiile despre starea aparatului de iluminat, consumul de energie, precum și avariile apărute sunt raportate în permanență, înregistrate și stocate pe o perioadă nedeterminată în baza de date,** împreună cu data, ora, codul de identificare al dispozitivului și locația geografică a aparatului de iluminat. În plus, sistemul permite integrarea iluminatului festiv și a celui arhitectural, precum și a altor consumatori permanenți sau ocazionali, pentru aceștia putând fi controlată, de la distanță, oprirea și pornirea lor, atât după un program prestabilit, cât și pe bază de comenzi manuale. Sistemul este prevăzut cu ceas de timp real, informațiile fiind preluate de la satelit printr- un modul GPS, ce își adaptează regimul de funcționare în conformitate cu poziția geografică (lat, long) a localității unde a fost instalat.

Pornirea sistemului de iluminat este realizată secvențial pentru reducerea consumurilor instantanee foarte mari (AST). Sistemul pune la dispoziție un mecanism automatizat de execuție, în cascadă, a scenariilor de funcționare ce au același moment de start.

Sistemul permite funcționarea în mod autonom, folosind un calendar standard bazat pe ceasul astronomic și, în funcție de nevoi, permite configurarea calendarului de funcționare standard, la nivelul sistemului, și salvarea acestuia la nivelul echipamentelor din teren. Prin intermediul acestui calendar de funcționare echipamentele locale controlează funcționarea iluminatului fără a necesita intervenția serverului. Modificările aduse acestor calendare de către beneficiar prin Interfața web vor fi automat salvate la nivel de echipament local. Totodată, sistemul permite configurarea unui calendar de funcționare

propriu unui anumit aparat de iluminat sau unui grup de aparate, permițând dispozitivelor respective un comportament diferit față de restul sistemului.

Sistemul asigură detectarea și raportarea automată a avariilor și oricăror defecțiuni depistate la nivelul rețelei, asigurând notificarea imediată a utilizatorilor cu rol de tehnician pe email/sms sau direct în aplicația web/mobilă despre detaliile acesteia (autodiagnoza), furnizând inclusiv locația exactă pe hartă și momentul înregistrării acesteia. Toate datele despre consumul de energie electrică, respectiv despre avariile înregistrate la nivelul sistemului, sunt stocate și reprezintă baza atât pentru istoricele de valori și evenimente, cât și pentru statisticile și rapoartele ce pot fi generate periodic din aplicație. Aceste rapoarte pot fi exportate în format Excel sau PDF.

Operabilitate

Este necesar ca sistemul de telegestiune să fie accesibil, în condiții de siguranță cibernetică maximă, de pe orice terminal mobil sau fix acreditat de beneficiarul sistemului. Având în vedere faptul că sistemul de iluminat public stradal este considerat de interes strategic pentru beneficiar, controlul acestuia trebuie să se poată face 24h/24h, 7 zile din 7, de pe un calculator/laptop din dispecerat, printr-o aplicație web-based, cât și prin dispozitive mobile (telefoane mobile/tablete), indiferent dacă acestea utilizează Android sau iOS. De asemenea, sistemul trebuie să fie capabil să notifice, atât în aplicație cât și prin email, factorii interesați, asupra unor avarii sau funcționari defectuoși.

Conectivitate

Atât elementele de fezabilitate și rentabilitate economică, cât și constrângerile amplasamentului (cladiri, copaci, relief deluros, alte elemente de bruij) impun comunicatiile fără costuri, indiferent dacă acestea se realizează radio sau prin cablul de alimentare a energiei electrice. Arhitectura hardware și de comunicație trebuie să permită, asadar, o instalare independentă de infrastructura unor furnizori de servicii de telecomunicații, cum ar fi cele de telefonie mobilă, care presupun, pe lângă riscurile de nefuncționare din cauze topografice, costuri substanțiale cu transmisiunile de date. Sistemul proiectat a fost, asadar, ales să funcționeze fără conectarea la internet a elementelor componente ale sistemului de telegestiune, indiferent de tipul de comunicație ales.

Instalare

Având în vedere instalarea modulelor de telegestiune la nivel de punct luminos utilizând caile rutiere existente, este necesar ca instalatorul să petreacă un timp scurt la fiecare modul în parte, punerea în funcțiune trebuind a fi făcută cu maximă operabilitate. Sistemul de telegestiune va trebui să permită instalarea acestuia în sistem „plug and play” prin utilizarea unei tehnologii de scanare a unor coduri de bare sau coduri QR gravate pe module. De asemenea, înregistrarea în sistem a modulelor instalate trebuie să fie făcută într-un timp foarte scurt, prin aceeași tehnologie de scanare a codurilor de bare sau QR, sau prin activarea unui modul GPS.

Funcționalități generale

Aplicația este construită modular, utilizatorul având acces la funcționalitățile aplicației în funcție de rolul său și permisiunile primite.

Controlul dispozitivelor se poate realiza de la distanță, fie în mod manual, direct prin Interfața Web sau prin aplicația mobilă Android și iOS, fie automat pe baza regimului de funcționare prestabilit.

Aplicația asigură reprezentarea tabelară și/sau grafică a dispozitivelor, utilizând simboluri intuitive, pe o hartă offline (Open Street Map sau similar). Modificarea nivelului de focalizare (zoom) în interfața grafică, permite observarea amplasării individuale a fiecărui dispozitiv poziționat în teren.

La nivel de punct de aprindere, prin intermediul echipamentelor de tip control, sistemul controlează starea ON/OFF. Totodată, controlul se manifesta și la nivel de aparat de iluminat, în mod suplimentar aplicându-se și funcția de dimming (reglare intensitate flux luminos)

Atât la nivel de punct de aprindere, linie de ieșire din PA, cât și la nivel de aparat de iluminat, sistemul monitorizează și afișează parametrii de stare și lumino-tehnici, numărul de avarii active, programul, numărul orelor de funcționare și nivelul de dimming asociat aparatelor de iluminat.

Securitate

Sistemul de iluminat public este un serviciu public de interes strategic in orice unitate administrativ teritoriala din Romania. Toate aplicatiile informatice puse la dispozitie pentru functionarea sistemului de telegestiune trebuie sa fie dezvoltate in deplina conformitate cu standardele de securitate informationala in vigoare. Gestionarea accesului la informatiile colectate de sistemul de telegestiune cat si stocarea acestora trebuie sa fie facuta de dezvoltatori de solutii certificati conform cerintelor ISO 27001 privind sistemele de management al securitatii informatiei.

Aplicatiile informatice trebuie sa fie auditate pentru identificarea vulnerabilităților din sistemele informatice și verificarea posibilităților de exploatare a acestora, precum și a impactului exploatării acestora asupra rețelei, în condițiile reale ale unui atac cibernetic asupra rețelelor și sistemelor informatice, in conformitate cu prevederile Legii 362/2018 si a Ordinului 559/2021. Pentru aplicatia informatica de gestionare a sistemului de telegestiune se va prezenta un audit de penetrare efectuat de auditori certificati profesional conform Anexei 5 la Regulamentul pentru atestarea și verificarea auditorilor de securitate cibernetică, nu mai vechi de trei luni raportat la data prezentarii, care sa ateste faptul ca vulnerabilitatile descoperite au fost solutionate.

Punctele de aprindere dotate cu telegestiune

Ca si aparatele de iluminat, punctele de aprindere reprezinta parte componente a sistemelor de iluminat, in acceptiunea Legii 230/2006. Avand in vedere acest fapt, este necesara dotarea acestora cu un sistem de monitorizare, diagnoza si control, care sa indeplineasca cel putin urmatoarele functii:

- Aprinderea si stingerea tuturor aparatelor de iluminat, indiferent daca acestea sunt sau nu dotate cu module de telegestiune la punct luminos, absolut necesar in conditiile in care obiectivul presupune reabilitarea si modernizarea partiala a sistemului de iluminat
- Masurarea energiei consumate la nivel de punct de aprindere, masuratoare executata pentru fiecare linie electrica de alimentare ce deriva din punctul de aprindere
- Alertarea unor defectiuni, insotita de o autodiagnoza, care presupune identificarea functionarii defectuoase si indrumarea responsabililor cu remedierea asupra locatiei punctului de aprindere si eventualele materiale de care este nevoie pentru repunere in functiune
- Alertarea unor utilizari necorespunzatoare sau a unor utilizari neautorizate/neprogramate (deschiderea usii punctului de aprindere, repunerea sub tensiune cu aceasta deschisa, aprinderea sistemului in afara orarului de functionare prestabilit, etc.)

- Comunicația aleasă pentru toate echipamentele sistemului de telegestiune s-a bazat pe principiul de rentabilitate economică pe durata de viață a sistemului de iluminat. Cu o garanție de minim 5 ani și o durată de viață estimată medie de 24 de ani (la 4150 de ore de funcționare anual) sistemul de iluminat public reprezintă un obiectiv strategic, de funcționarea căruia depinde bunăstarea comunității în care este instalat. Chiar și prin eficientizarea consumurilor de energie estimate prin implementarea acestui obiectiv de investiții, povara financiară a susținerii funcționării permanente și la parametri prevăzuți de SR EN 13201 ramane în sarcina autorității publice locale. Ținând seama de acest lucru, a fost aleasă o soluție de telegestiune care nu generează niciun cost suplimentar pentru funcționarea acestuia.

Prin utilizarea tehnologiilor de comunicație libere, atât prin cablul de alimentare al aparatelor de iluminat, cât și radio pentru punctele de aprindere, autoritatea publică locală obține un sistem de telegestiune complet funcțional și care nu generează costuri de funcționare, cum ar fi costuri cu transmisiunile de date sau costurile de stocare în diferite platforme de cloud, prin utilizarea unui server local.

Pentru punctul de aprindere a fost ales spectrul de frecvențe radio cuprins în intervalul 863-873 Mhz, având în vedere bruiajul redus și distanța mare de comunicație obținabile, cu respectarea normativelor și principiilor “time on air” ale ANCOM.

Punctul de aprindere va respecta cerințele tehnice de calitate și performanța din fișa tehnică anexată proiectului tehnic.

Senzorul pentru iluminatul adaptiv

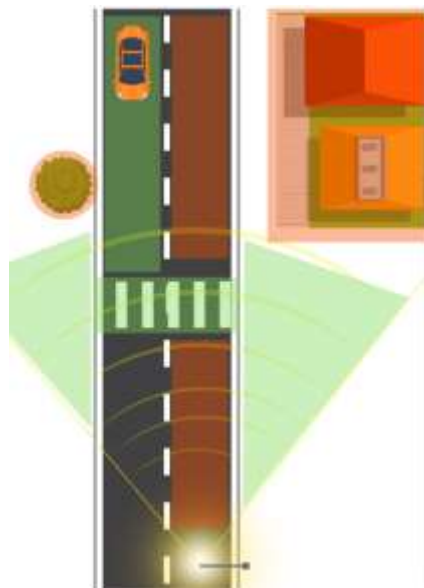
Sistemul de telegestiune va avea capacitatea de funcționa atât după scenarii prestabilite de către autoritatea publică locală, cât și comandat, local sau integral, de anumiți senzori multifuncționali, montați în zone cu interes crescut. Multifuncționalitatea senzorilor rezida din paleta largă de aspecte pe care este necesar să le detecteze, iar pe baza variațiilor factorilor măsurați, să comande sistemului de telegestiune anumite măsuri necesare să fie luate de sistemul de iluminat. Astfel, senzorul va putea detecta:

- Mișcarea, prin detectarea vehiculelor sau pietonilor și comandarea revenirii din starea de dimare a tronsonului de interes, cu beneficiu direct scăderea consumului de energie electrică pe tronsoanele de drum cu trafic redus pe timpul nopții.
- Ceața, ploaia, ninsoarea, ca factori perturbatori ai traficului rutier, cu comandarea revenirii din starea de dimare a aparatelor de iluminat, cu beneficiu direct creșterea gradului de siguranță și confort pe tronsoanele de drum cu trafic pe timpul nopții
- Înclinarea și impactul, pentru detectarea unor accidente rutiere, cu comandarea revenirii din starea de dimare a aparatelor de iluminat adiacente locului unde s-a produs evenimentul, cu beneficiu direct în operativitatea cu care sistemul de iluminat răspunde situațiilor neprevăzute
- Zgomotul, pentru detectarea unor potențiale evenimente pe timp de noapte (focuri de armă, tipete, etc.) cu comandarea revenirii din starea de dimare a aparatelor de iluminat adiacente locului unde s-a produs evenimentul, cu beneficiu direct în creșterea gradului și sentimentului de siguranță pe timp de noapte

Senzorul pentru iluminatul adaptiv va fi integrat în sistemul de telegestiune implementat, putând fi configurat atât din aplicația de telegestiune cât și din teren, la instalarea acestuia sau ulterior, în orice moment prin intermediul unei aplicații mobile dedicate, care să permită reconfigurarea parametrilor de funcționare în sensul în care:

- Configurarea și reconfigurarea zonelor de detecție, ca urmare a apariției unor noi construcții sau elemente care să obstrucționeze detecția în configurația inițială.
- Stabilirea și restabilirea zonelor de detecție ca urmare a reconfigurării rutiere (largire, îngustare, schimbare temporară/definitivă a sensurilor de deplasare, lucrări de deviere a traficului sau de circulație alternantă pe un singur sens.
- Stabilirea și restabilirea zonelor de detecție ignorate, copaci, cabluri și alte elemente montate aerian care prin mișcarea lor pot determina o funcționare necorespunzătoare a sistemului de iluminat adaptiv. Această funcționalitate este necesară și atunci când există elemente care generează evenimente de mișcare, aflate în afara ariei de interes (curți private, școli, piețe, etc. aflate la marginea drumului) care pot, de asemenea, determina o funcționare necorespunzătoare a sistemului de iluminat adaptiv.

Schema principiu de funcționare a senzorului pentru iluminatul adaptiv se prezintă astfel:



Senzorul pentru iluminatul adaptiv va avea capacitatea de a izola senzori de deplasare a autovehiculelor/pietonilor pe minim 4 zone rutiere/pietonale, pentru selectarea sensurilor de deplasare și evitarea activării senzorului pentru evenimente de mișcare care contravin scenariului de funcționare (ex. autovehicule care se îndepărtează de zona iluminată adaptiv.)

Senzorul pentru iluminatul adaptiv va comunica și acționa “on edge” pentru ca reacția aparatelor de iluminat să nu fie întârziată de trimiterea prealabilă a evenimentelor detectate în CMS. Senzorul va fi capabil să transmită prin protocoale standardizate evenimentul de mișcare controllerului de telegestiune montat pe același aparat cu senzorul, iar acesta va transmite informația și, implicit comanda, mai departe, către celelalte aparate de iluminat care fac parte din grupul controlat adaptiv.

Senzorul pentru iluminatul adaptiv va respecta cerințele tehnice de calitate și performanță din fișa tehnică anexată proiectului tehnic.

Tabelul 6 – Listă echipamente

Nr. Crt.	Denumire lucrare	UM	Cantitate
1	Demontare corp de iluminat existent, inclusiv consola acestuia (sistemul de fixare pe stâlp)	Buc	195
2	Montare aparat de iluminat LED cu telegestiune în punct luminos 28 W	Buc	44
3	Montare aparat de iluminat LED cu telegestiune în punct luminos 31 W	Buc	116

4	Montare aparat de iluminat LED cu telegestiune în punct luminos 77 W	Buc	35
5	Montare set consola 1*	Buc	112
6	Montare set consola 2*	Buc	44
7	Montare set consola 3*	Buc	35
8	Indexor	Buc	4
9	Montare cablu de alimentare tip H07RN-F 3x1.5mm	m	877,5
10	Clema de derivatie alimentare corpuri de iluminat CDD15il	Buc	585
11	Punct de aprindere dotat cu sistem de telegestiune	Buc	4
12	Server	Buc	1
13	Senzorul multifuncțional	Buc	1
14	CMS și software sistem de telegestiune	Buc	1

* Detalii privind modelul consolei și a numărului de console pentru fiecare tip de aparat/echipament atât pentru set consolă 1,2,3 și set indexor se regăsesc în tabelul centralizator 2.2 anexat la prezenta documentație.

Cerinte tehnice specifice aparatelor de iluminat

Principalul element constructiv al unui sistem de iluminat este aparatul de iluminat. Succesul unui proiect de iluminat va depinde de calitatea, durabilitatea, fiabilitatea și eficiența aparatelor de iluminat instalate. De aceea a fost acordată o atenție deosebită atât materialelor constructive, cât și performanțelor electrice și luminotehnice. Aparatele de iluminat vor respecta cerintele tehnice prezentate în Fisele tehnice anexate, acestea fiind valabile numai prezentate însoțite de certificatele, declarațiile și rapoartele de testare solicitate prin acestea, simpla asumare a unui producător sau distribuitor a formularelor fiind insuficientă pentru garantarea performanțelor unui sistem de iluminat conform necesităților beneficiarului și normativelor și prescripțiilor în vigoare.

Clasa de izolație electrică

Clase de izolație:

Clasa I: sunt echipamentele cu toate piesele metalice legate la conductorul de protecție PE. Echipamentul electric de clasa I are fișă de alimentare cu 3 borne (fază, nul și împământare).

Clasa II: echipamente electrice fără conductorul de protecție PE, dar cu izolație dublă sau întărită față de izolația de bază. Echipamentul electric de clasa II are fișă de alimentare cu 2 borne (fază, și nul).

Clasa III: fac parte echipamentele alimentate de circuite cu tensiune foarte mică (50V, 25V, 12V).

Având în vedere specificul instalațiilor de iluminat public stradal, caracterizate prin rețele extinse, condiții de mediu severe și necesitatea asigurării unei protecții electrice fiabile pe termen lung, s-a ales utilizarea aparatelor de iluminat cu clasa II de izolație.

Această clasă asigură protecția împotriva șocului electric prin izolație dublă sau întărită, fără a necesita conductor de protecție PE la nivelul aparatului. Prin urmare, nivelul de siguranță nu depinde de continuitatea conductorului de împământare, ceea ce constituie un avantaj important în exploatarea rețelelor de iluminat public, unde conexiunile electrice sunt expuse în timp la umiditate, coroziune, vibrații și îmbătrânire.

Din punct de vedere al siguranței la atingere, clasa II oferă un nivel foarte bun de protecție deoarece

orice defect simplu al izolației de bază nu trebuie să conducă la punerea sub tensiune a părților accesibile; protecția este menținută prin al doilea nivel de izolație sau prin izolație întărită. Acesta este exact motivul pentru care aparatele de clasa II sunt recunoscute prin simbolul „dublu pătrat” și pot fi utilizate fără măsuri suplimentare de protecție specifice PE la nivelul aparatului.

Gradul de protecție IP

IP este reprezentată de abrevierea din engleză Ingress Protection. În practică indicele de protecție are forma IPXX, indicat prin diferențierea a două cifre (și/sau litere) care urmează prefixului IP. Cifrele indică gradul de protecție. Prin combinarea abrevierii mai sus și a literelor se obține indicatorul de rezistență împotriva pătrunderii corpurilor străine sau a pătrunderii apei. Prima cifră indică gradul de protecție umană față de piesele mobile, precum și protecția echipamentului de corpuri străine. Al doilea număr indică gradul de protecție al echipamentului împotriva pătrunderii apei sub diferite forme (vapori, picături, jet, etc).

Clasificarea și descrierea gradelor de protecție IP este precizată în standardul SR EN 60529:1995/A2:2015 - Grade de protecție asigurate prin carcase (Cod IP), iar încercările privind protecția împotriva pătrunderii prafului, a corpurilor solide și a umidității se realizează în conformitate cu standardele SR EN 60598-1:20015 și SR EN 60598-2-3:2004.



(detaliere notatie grad de protectie)

Un grad de protecție ridicat va determina o durabilitate în timp sporită a aparatului de iluminat, **motiv pentru care s-a propus un indice de protecție minim IP66.**

Gradul de protecție IK

Gradul IK reprezintă protecția împotriva impacturilor mecanice exterioare. Clasificarea rezistenței mecanice IK este standardizată de standardul SR EN 62262:2004 - Grade de protecție asigurate prin carcasele echipamentelor electrice împotriva impacturilor mecanice din exterior (cod IK). Marcarea rezistenței mecanice IK XX se compune din literele IK și indicația într-o scară de la „00” până la „10”. Cu cât este mai mare valoarea numerică a parametrului IK, cu atât este mai mare rezistența mecanică.



Ținând seama de zona de montaj, adiacentă căilor de circulație publică, **a fost propusă o soluție cu grad de rezistență la impact minim IK09, fiind recomandabila, în funcție de soluția tehnică aleasă, creșterea indicelui până la IK10.**

Eficiența luminoasă a aparatelor de iluminat

În conformitate cu Criteriile UE privind achizițiile publice ecologice pentru sistemele de iluminat rutier și de semnalizare rutieră, Document de lucru al serviciilor Comisiei, SWD (2018) 494 final, eficiența luminoasă preconizată pentru intervalul 2020-2021 este de 147 Lm/W, iar pentru 2022-2023 de 165 Lm/W

Astfel, având în vedere recomandările Comisiei Europene, dar și specificul programului de finanțare, respectiv programul privind creșterea eficienței energetice a infrastructurii de iluminat public, **a fost propusă o soluție cu aparate de iluminat cu eficiențe luminoase de minim 165 lm/W.**

Compartimente separate

Pe durata de viața a aparatelor de iluminat sunt necesare revizii sau intervenții asupra aparatului de iluminat pentru efectuarea de remedieri. Pe durata intervențiilor este posibilă pătrunderea prafului/murdărirea compartimentul optic, ceea ce poate duce la diminuare fluxului luminos și implicit neîncadrare în parametrii luminotehnici stabiliți. Pentru a evita această situație, compartimentul accesoriilor electrice și compartimentul optic trebuie să constituie incinte separate, pentru a evita pătrunderea prafului/murdărirea compartimentul optic în cazul în care se intervine în compartimentul accesoriilor electrice pentru efectuarea de remedieri.

Dispensor din sticlă

Ținând seama de zona de montaj, este necesar ca aparatele de iluminat să fie protejate de acțiunea radiațiilor UV, cât și a particulelor antrenate de vânt, printr-un dispensor din sticlă securizată, tratată termic, care să asigure protejarea dispozitivului optic de efectul de sablare și, implicit, de pierderea fluxului luminos. Dispersoarele din alte tipuri de materiale (ex.: policarbonat, PMMA, etc) au proprietăți mult mai scăzute la acțiunea radiațiilor UV iar îmbătrânirea materialelor sub influență factorilor de mediu este mai accentuată, suferind un fenomen de sablaj, cauzat de particulele aflate în suspensie antrenate de vânt. Acești factori duc la pierderea fluxului luminos al aparatului de iluminat, și, implicit, la neîncadrarea în parametrii luminotehnici solicitați.

Soluția privind dispensorul din sticlă are la bază condiția de durabilitate în timp a echipamentului, obligatorie pentru îndeplinirea indicatorilor de performanță asumați. În raport cu sticla, policarbonatul sau

orice alt material plastic, de regulă, prezintă o serie de dezavantaje de ordin tehnico-economic și anume:

- nu este un material inert din punct de vedere chimic, așa cum este sticla;
- poate prezenta, în timpul exploatării, microfisuri care vor permite intrarea de umezeală și particule ce vor modifica regimul de performanță luminotehnică al aparatului de iluminat.
- fiind un produs pe bază de polimer (material plastic), are un grad mai ridicat de încărcare electrostatică (cauzat de curenții de aer), ce conduce la atragerea de praf și alte particule ce vor influența performanțele luminotehnice, conducând la costuri de mentenanță ridicate;
- este un produs un grad de uzură mai ridicat față de sticlă, ajungând la o opacizare mai rapidă față de sticlă, cu o influență negativă asupra performanțelor luminotehnice ale aparatului de iluminat.

În plus, standardul SR EN 60598-1 – Corpuri de iluminat. Partea 1: prescripții generale și încercări, Anexa L - Ghid de bune practici în proiectarea corpurilor de iluminat, capitolul L.2 - Materiale plastice în corpul de iluminat, menționează: “Aplicațiile relative la utilizarea normală a corpurilor de iluminat determină durata normală de funcționare (îmbătrânire) a acestor părți din plastic. Utilizarea excesivă a durelor și influențele dăunătoare diminuează rezistența la îmbătrânire”.

- Influențe dăunătoare Cauză Efecte
- Funcționare la temperaturi ridicate Tensiunea de funcționare este prea mare
- Temperatura ambientală este prea ridicată
- Montare necorespunzătoare Deformare
- Fragilizare
- Decolorare
- Radiații UV Lămpi de înaltă presiune dozate cu mercur, cu componente UV excesive
- Lămpi germicide Îngălbenire
- Fragilizare
- Substanțe agresive Solvenți (plastifianți)
- Curățare incorectă (cu mijloace de dezinfectare) Fisurare
- Rezistență redusă
- Deteriorarea suprafeței exterioare

Influențe dăunătoare	Cauză	Efecte
Funcționare la temperaturi ridicate	Tensiunea de funcționare este prea mare Temperatura ambientală este prea ridicată Montare necorespunzătoare	Deformare Fragilizare Decolorare
Radiații UV	Lămpi de înaltă presiune dozate cu mercur, cu componente UV excesive Lămpi germicide	Îngălbenire Fragilizare
Substanțe agresive	Solvenți (plastifianți) Curățare incorectă (cu mijloace de dezinfectare)	Fisurare Rezistență redusă Deteriorarea suprafeței exterioare

Management termic fără a utiliza striaiții sau decupaje pe exteriorul aparatului

Amplasamentul pe care vor fi montate aparatele de iluminat impune o serie de constrângeri. Astfel, zonele de pe marginea drumurilor sunt adesea mărginite de copaci plantați între stâlpii de iluminat. De asemenea, din cauza lipsei asfaltului sau slabei gestiuni a salubrității drumurilor, sectoarele de drum iluminate se confruntă cu foarte mult praf. În vederea evitării acumulării de praf și frunze, care sa încetinească sau chiar sa blocheze extragerea rapidă a căldurii produse de LED-uri prin carcasa aparatului de iluminat, este necesar ca suprafața exterioară superioară a acestuia sa fie lipsită de striaiții sau decupaje.

Conector tip baionetă

Una dintre condițiile obligatorii de îndeplinit prin activitatea de proiectare tehnica, definită de Legea 10/1995 privind calitatea în construcții este siguranța și accesibilitatea în exploatare. Astfel, aparatele de iluminat proiectate trebuie să asigure protecție maximă atât pentru utilizatori, cât și pentru personalul de mentenanță și întreținere.

Conectorul de tip “baionetă” reprezintă o protecție suplimentară care asigură decuplarea aparatului de iluminat de la alimentarea cu energie electrică, pe durata măsurilor eventuale de intervenție.

A fost propusă soluția cu aparate de iluminat conținând un conector de tip “baionetă” pentru asigurarea condiției de siguranță în exploatare, respectiv protecție împotriva electrocutării.

Dispozitiv separat de protecție la supratensiune

Dispozitivele de protecție la supratensiune (SPD) oferă protecție echipamentelor electrice împotriva supratensiunii. Supratensiunea este un regim tranzitoriu, dincolo de tensiunea normală de funcționare. În esență, creșterea este un puls intens care apare doar pentru câteva milisecunde. Astfel, aceste dispozitive asigură protecția de siguranță pentru toate tipurile de echipamente electrice, electronice, instrumente, contoare și linii de comunicații. Astfel, a fost aleasă soluția cu aparate de iluminat cu dispozitive de protecție la supratensiune separat pentru o protecție suplimentară a tuturor elementelor componente ale aparatului de iluminat. Cerința este absolut necesară pentru a garanta durata de viață a echipamentului.

Sistem de montaj reglabil

Calcululele luminotehnice vor releva puterile instalate ale aparatelor de iluminat, pentru fiecare clasa de drum selectată. Dificultatea apare atunci când calcululele luminotehnice nu reușesc să reflecte fidel situația din teren, aspect cauzat de lipsa de planeitate a stâlpilor, cât și de erorile admisibile în producția de sisteme de ancoraj – console. Astfel, pentru corectarea acestor probleme locale, a fost propus un aparat de iluminat care sa poata fi dotat, in caz de necesitate, cu un indexor de unghi, care va ajuta la orientarea optimă a aparatului de iluminat, în condițiile în care situația din teren, punctuală, nu este reflectată fidel de calculul luminotehnic. Luand in calcul abaterile medii constatate (+/- 15-25 de grade) coroborata cu necesitatea reglării unghiului aparatului de iluminat de maxim +15 grade rezulta o necesitate maxima de compensare de 30-40 de grade. A fost aleasa o solutie de compensare a unghiului de montaj cu un interval minim de reglare de +/- 45-45 de grade pentru a compensa abaterile existente si cele viitoare, aparute in exploatarea corpului de iluminat pe durata de viata.

c) trasarea lucrărilor;

Executantul este responsabil pentru trasarea lucrărilor în conformitate cu planurile proiectului.
Trasarea construcțiilor se face în conformitate cu STAS 9824/0 – 74 și 9824/1-87, pe etape în succesiunea:

- proiectarea trasării;
- aplicarea pe teren a rețelei de trasare;
- trasarea pe teren a rețelei de trasare;
- trasarea pe teren a lucrărilor;
- recepția lucrărilor de trasare.

Pentru rețelele de cabluri electrice se va respecta STAS 9824/5 – 75, iar pentru drumuri STAS 9824/3-74.

“Trasarea lucrărilor” sunt obligatoriu faze determinante de urmărirea calității în execuție.

Nici o lucrare nu va fi acoperită sau “ascunsă” fără aprobarea beneficiarului.

Executantul va asigura beneficiarului accesul liber pentru examinarea lucrărilor și îl va anunța din timp, când orice astfel de lucrare este gata de verificare pentru ca acesta să poată realiza inspecția în timp util.

Contractorul va fi în totalitate responsabil cu eficiența, securitatea, întreținerea și paza tuturor bunurilor ce se pun în opera, precum și pentru toate obligațiile și riscurile privind aceste lucrări.

El va menține șantierul în condiții corespunzătoare de curățenie, ordine și protecție sanitară în tot timpul cât răspunde de lucrări.

Executantul va încheia cu beneficiarul o convenție privind modul de asigurare a utilitatilor, necesare pentru realizarea lucrărilor : alimentare cu energie electrică, apa, canalizare, telefonie și modul de decontare.

Lucrările se vor executa numai pe baza de autorizației de lucru scrisă emisă de furnizorul de energie, și numai sub directa supraveghere a acestuia.

Întrunirile între beneficiar și furnizor/executant vor avea loc ori de câte ori va fi nevoie, pentru analiza derulării investiției, evaluarea progresului lucrărilor, analiza modificărilor, a situației financiare și menținerea coordonării generale între părțile contractant.

Executantul va transmite beneficiarului un raport privind situația lucrărilor, în care va include o copie a programului aprobat, care să indice stadiul curent al fiecărei activități.

Se vor trasa pozițiile aparatelor de iluminat.

Lucrările de eficientizare și modernizare a sistemului de iluminat public adoptat va consta efectiv în demontarea aparatelor de iluminat vechi și montarea de aparate de iluminat noi.

Identificarea acestora se va face în teren nefiind necesare lucrări de trasare, decât de identificare.

d) protejarea lucrărilor executate și a materialelor din șantier;

Nu se impun măsuri speciale de protejare a lucrărilor executate și a materialelor din șantier. Se va asigura execuția lucrărilor pe timp uscat, fără precipitații, pentru îndeplinirea normelor generale de protecția muncii în vigoare.

e) Verificarea independentă a Proiectului Tehnic de Execuție (inclusiv a Detaliilor de Execuție) în conformitate cu legislația românească în domeniul construcțiilor – Legea nr. 10/1995 privind calitatea în construcții (cu modificările și completările ulterioare).

În conformitate cu prevederile Regulamentului privind verificarea și expertizarea tehnică a proiectelor, expertizarea tehnică a execuției lucrărilor și a construcțiilor, precum și verificarea calității lucrărilor executate, Art. 6 (2) Verificarea tehnică a proiectelor se realizează potrivit legii, prin grija și responsabilitatea investitorului/proprietarului/administratorului, după caz, pe domenii/subdomenii de construcții și specialități pentru instalațiile aferente construcțiilor, corespunzător cerințelor fundamentale

aplicabile stabilite de proiectant/proiectanți și precizate în proiect. Astfel, specialitățile la care urmează a fi verificat proiectul sunt:

Ie – Instalații electrice

Cerintele fundamentale la care va fi verificat proiectul sunt:

- A) rezistență mecanică și stabilitate;
- B) securitate la incendiu;
- C) igienă, sănătate și mediu înconjurător;
- D) siguranță și accesibilitate în exploatare;
- E) protecție împotriva zgomotului;
- F) economie de energie și izolare termică;

f) organizarea de șantier.

Pentru acest tip de lucrare nu este necesară amenajarea unei suprafețe de teren pentru organizarea de șantier.

Se va avea în vedere organizarea execuției, având în vedere implementarea obiectivului pe drumuri cu circulație publică, și anume:

- Organizarea corespunzătoare a semnalizării verticale și orizontale în vederea desfășurării fluente a traficului rutier în perioada executărilor de reabilitare
- Crearea unui cadru de securitate rutieră atât pentru participanții la trafic cât și pentru personalul muncitor angajat la executarea lucrării,

Măsurile în perioada de desfășurare a lucrărilor:

Înainte de începerea lucrărilor, vor fi înștiințate instituțiile cu rol în asigurarea traficului rutier pe drumurile publice (poliția rutieră, administrația județeană a drumurilor, etc.)

Pe toată durata de execuție a lucrărilor se va menține un grad ridicat de comunicare cu poliția locală (dacă este cazul) și poliția rutieră.

În timpul lucrărilor executate pe drumurile publice, se vor întreprinde următoarele activități:

- Marcarea cu conuri de deviere a zonei de lucru;
- Distribuție în aval și în amonte de carucioare de semnalizare temporară (dacă este cazul);
- Organizarea temporară a traficului pentru lucrările cu dinamică ridicată (montare aparate de iluminat cu PRB, demontare echipamente existente) se va face prin paletaj, în aval și amonte de utilaj;
- Dacă este cazul, unde zonele nu permit desfășurarea traficului pe un singur fir, alternant, se vor amplasa indicatoare de deviere a traficului, iar circulația va fi închisă temporar pe acel tronson;
- Întregul personal participant, inclusiv cel de asistență și control va respecta normele de protecția muncii, în special echipamentul de semnalizare.



Fig. 8 - Con de deviere a traficului din zona de lucru



Fig. 9 - Palete reflectorizante pentru circulația alternantă



Fig. 10 - Cărucioare de semnalizare

Întocmit,
Ing. Alexandra Rău

Verificat,
Ing. Andrei Cârlescu

PROIECT

**”MODERNIZAREA SISTEMULUI DE ILUMINAT
PUBLIC STRADAL, ÎN COMUNA MEHADIA - JUDEȚUL
CARAȘ-SEVERIN”**

- P.Th, nr. CC233/2026 -

II. MEMORIU INSTALAȚII ELECTRICE

CUPRINS

II. MEMORIU INSTALAȚII ELECTRICE.....	33
II.1. Analiza situației existente.....	35
II.2 Soluția tehnică proiectată	36
II.3 Organizare, Metodologie de lucru.....	41
II.4 Dispoziții finale.....	42

II.1. Analiza situației existente

În prezent, există un sistem de iluminat public funcțional, amplasat în vecinătatea căilor de circulație rutiere și pietonale.

Nu există interferențe cu rețele edilitare existente.

În varianta propusă nu se impun relocări ale rețelelor edilitare existente.

Cerințe ale consumatorului privind calitatea energiei electrice

- Tensiunea de alimentare tablou:
 - rețeaua de curent alternativ trifazată de tip TN-C:
 - tensiunea nominală de linie: $U_n=400 (-15\div+10\%)V.c.a.$;
 - frecvență nominală: $50\pm 1\%$ Hz, pentru 99% din an;
- Alimentare echipamente:
 - tensiunea de fază;
 - tensiunea nominală: $U_n=230 (-15\div+10\%)V.c.a.$;
 - frecvența nominală : $50\pm 1\%$ Hz, pentru 99% din an;
 - valori ale indicatorilor de siguranță și scheme de alimentare – o cale de alimentare;
 - durata de restabilire a alimentării în cazul unor întreruperi determinate de avarii în rețeaua electrică este până la remedierea defectului în instalațiile furnizorului;
 - instalațiile proiectate nu sunt poluante;
 - factorul de putere mediu la care va funcționa consumatorul (aparatură de iluminat): 0,92;
 - puterea instalată nou proiectată este: 7,91 kW;
 - mod de alimentare: din rețeaua LEA 0,4 kV/LES 0,4kV existentă alimentată din posturile de transformare existente. Pentru fiecare punct de aprindere existent se va verifica valoarea rezistenței de dispersie a prizei de pământ. Dacă în urmă măsurătorilor valorile depășesc limitele admisibile (4Ω), prizele se vor suplimenta cu electrozi până la obținerea valorii de cel mult 4Ω .

Delimitarea instalațiilor proiectate între furnizor și consumatori

Exploatarea și întreținerea instalațiilor până la punctul de delimitare al proprietății revine distribuitorului de energie iar exploatarea și întreținerea instalației în aval de punctul de delimitare revine Primăriei.

Delimitarea de proprietate și exploatare între furnizor și consumator se face la grupul de măsură (bornele de ieșire din contoare, pentru situația în care are loc o separare completă a rețelei de iluminat public de cea a distribuției de energie particulară) sau la clemele de legătură ale aparatului de iluminat la rețea (în situația în care rețeaua de iluminat este comună cu cea particulară).

II.2 Soluția tehnică proiectată

În descrierea soluției tehnice proiectate, este important de menționat faptul că orice referire la branduri, denumiri și mărci va fi interpretată însoțită de mențiunea "sau echivalent".

În scopul realizării unui sistem de iluminat public beneficiarul a optat pentru o soluție utilizând aparate de iluminat de ultimă generație cu sursă de lumină cu LED, care au un consum mic de energie comparativ cu sursele clasice cu descărcare în gaze și care asigură o bună redare a culorilor.

Utilizarea aparatelor de iluminat cu LED conduce la reducerea cheltuielilor de întreținere, deoarece nu mai este necesară înlocuirea periodică a sursei de lumină, singurele intervenții necesare fiind pentru curățarea periodică a părții optice (care trebuia făcută și în cazul aparatelor clasice) și eventualele intervenții la sistemul de alimentare cu energie electrică.

Având în vedere soluția de proiectare stabilită la faza DALI și aprobată de finanțator, sunt necesare aparate de iluminat de o înaltă eficiență luminoasă, în vederea asigurării unui consum scăzut de energie electrică.

Este posibilă utilizarea de aparate de iluminat la care să se poată înlocui ușor placă cu LED-uri, păstrându-se elementele electrice și de carcasa, cu o placă LED nouă, în cazul defectării acesteia sau când tehnologia LED va ajunge la o eficiență sporită (upgrade). În acest sens, este absolut necesar ca aparatul de iluminat să fie echipat cu o placă LED care să conțină conectori/cleme rapizi/rapide care să permită conectarea/deconectarea plăcii cu LED fără deteriorarea plăcii sau a conductorilor. Nu vor fi acceptate în exploatare aparate de iluminat care au conectorii de alimentare sau conectorii de măsură a temperaturii lipiți de placă LED în mod direct, aceasta tehnologie fiind improprie nu doar din acest considerent, dar și din riscul deteriorării punctului de lipire ca urmare a vibrațiilor constante la care este supus aparatul de iluminat în exploatare.

Din cauza rețelei îmbătrânite, cu reale probleme în funcționare, se va avea în vedere că driverul aparatelor de iluminat să fie capabil să funcționeze pe o plajă largă de tensiuni de alimentare

Având în vedere zona de montaj, este necesar ca aparatele de iluminat să nu aibă striații sau radiatoare externe pentru a se evita acumularea de praf sau frunze, care să stănjenească evacuarea căldurii.

Ținând seama de durata de viață solicitată, de 100.000 ore, care reprezintă o medie de 24 de ani la o durată medie de funcționare de 4150 de ore/an, o componentă foarte importantă este mentenanța post garanție. De aceea, compartimentele optice trebuie să poată fi deschise fără deteriorarea componentelor. Compartimentul accesoriilor electrice (aparataj) va trebui să permită deschiderea lui fără dificultate, pentru scurtarea timpilor de intervenție în caz de defecțiune, în condițiile în care reparațiile vor fi executate la poziție. Timpii de intervenție scurtați duc la minimizarea riscului de blocare a traficului și eficientizează consumurile de resurse umane și utilaj și, implicit, costurile intervenției. Compartimentul optic va trebui să permită deschiderea acestuia cu sau fără unelte, având în vedere că reparațiile vor fi executate la sol sau în atelier. Totodată, ținând cont de durata de viață a aparatelor de iluminat, respectiv 100.000 ore, este necesar ca organele de asamblare ale acestuia să aibă o construcție solidă și durabilă, din oțel inoxidabil, care să asigure o funcționare optimă pe toată durata de viață

Sistemul de iluminat public este unul de interes strategic pentru comunitate. În acest sens, aparatele de iluminat trebuie să fie concepute după o tehnologie "MultiLED", în așa fel încât, în condițiile defectării unuia dintre LED-uri, aparatul de iluminat să poată funcționa cu un flux luminos scăzut procentual. Nu vor fi acceptate echipamente tip COB. Ținând seama de zona de montaj, este necesar ca aparatele de iluminat să fie protejate de acțiunea radiațiilor UV, cât și a particulelor antrenate de vânt, printr-un dispersor din sticlă securizată, tratată termic, care să asigure protejarea dispozitivului optic de efectul de sablare și, implicit, de pierderea fluxului luminos.

Aparatele de iluminat cu LED, prin caracteristicile de mai sus, constituie alternativă o modernă pentru eliminarea dezavantajelor surselor cu descărcare la înaltă presiune în vapori de mercur sau sodiu și realizarea unui sistem de iluminat eficient cu cheltuieli de exploatare și menținere scăzute.

Iluminatul public reprezintă unul dintre criteriile de calitate ale civilizației moderne.

Acesta are rolul de a asigura atât orientarea și circulația în siguranță a pietonilor și vehiculelor pe timp de noapte, cât și crearea unui ambient corespunzător în orele fără lumină naturală .

Realizarea unui iluminat corespunzător determină în special reducerea cheltuielilor indirecte, reducerea numărului de accidente pe timp de noapte, reducerea riscului de accidente rutiere, reducerea numărului de agresiuni contra persoanelor, îmbunătățirea climatului social și cultural prin creșterea siguranței activităților pe durata nopții.

Asigurarea unui iluminat corespunzător poate conduce la o reducere cu până la 30 % a numărului total de accidente pe timp de noapte pentru drumurile urbane, cu până la 45% pe cele rurale și cu până la 30 % pentru autostrăzi. Totodată, iluminatul corespunzător al trotuarelor reduce substanțial numărul de agresiuni fizice, conducând la creșterea încrederii populației pe timpul nopții.

Datorită perioadei de funcționare de 100.000 de ore de funcționare și dacă considerăm că durata de funcționare medie anuală a sistemului de funcționare este de 4150 de ore de funcționare anual atunci rezultă că, acest sistem proiectat se va afla în exploatare circa 24 de ani.

Prin realizarea investiției se ating următoarele obiective :

- **Economia de energie:** Randamentul sistemelor de iluminat cu LED-uri este superior lămpilor cu incandescență și respectiv lămpilor cu descărcare în gaz adică, la aceeași putere consumată produc cu mult mai multă lumină sau, altfel spus, pot produce aceeași lumină ca și lămpile obișnuite la o putere consumată mult mai mică, **economisindu-se astfel energia și reducând factură de energie electrică cu 50-80%.**
- **Durata de viață:** Dispozitivele LED clasice au o durată de viață de 100.000 ore, pentru o scădere a gradului de iluminare la 80%, iar pentru modulele cu LED-uri înglobate în corpurile de iluminat,. Această durată de viață foarte ridicată a aparatelor de iluminat cu LED conduce la costuri reduse de mentenanță a sistemului de iluminat și oferă oportunitatea reducerii costurilor reale de investiții.
- Spre comparație, lămpile cu incandescență au o durată de 1.000-2.000 ore, iar lămpile compacte fluorescente ajung la 8.000 – 15.000 ore.
- **Eficiența luminoasă:** Sistemele cu LED-uri produc mai multă lumină pe watt consumat decât lămpile obișnuite. Controlul strict al dispersiei luminii realizat prin sistemul optic cu lentile pentru focalizarea fasciculului de lumină de formă dreptunghiulară asigură **nepoluarea luminoasă**. Lentilele au rolul de a **reduc pierderile de lumină și elimină riscul de orbire** provocat de strălucirea luminilor.
- **Culoarea:** Sistemele cu LED-uri pot emite nuanța de lumină - culoarea dorită fără utilizarea unor filter de culoare. Lumină caldă, neutră sau rece obținută, este foarte apropiată de lumina naturală, arată adevărata culoare a obiectelor și sporește confortul și vizibilitatea pe timp de noapte.
- **Timpul de pornire-oprire:** din momentul alimentării, aparatelor de iluminat cu LED **luminează practic instantaneu** la intensitate maximă fără a avea întârzieri și suportă foarte bine regimurile pornit-oprit, spre deosebire de lămpile cu vapori metalici sau cele cu vapori cu sodiu
- **Tensiunea de alimentare:** aparatelor de iluminat cu LED lucrează la o tensiune nominală de 230V.
- **Intensitatea luminoasă:** Fiecare modul are o intensitatea luminoasă constantă indiferent de fluctuațiile tensiunii de rețea
- **Factorul de putere:** Sistemele LED au factorul de putere mai mare de 0,95 [acesta este 0,5 pentru lămpile cu sodiu] ceea ce reduce substanțial pierderile suplimentare în rețea și se obține reducerea consumului de energie electrică.

- **Impactul asupra mediului:** Implementarea soluțiilor cu LEDuri pentru iluminat implică și o serie de beneficii în domeniul mediului și dezvoltării durabile:
- Consumul redus cu peste 50% contribuie la **reducerea poluării și la conservarea combustibililor fosili** ținând cont că peste 70% din energia electrică consumată în România este produsă prin tehnologii de ardere a combustibililor fosili cu efecte dezastruoase asupra mediului

Durata de viață de 3 ori mai mare duce la **reducerea deșeurilor** provenite de la lămpile uzate.

Sistemul de iluminat public se va moderniza prin demontarea aparatelor de iluminat existente și predarea către proprietar pe baza unui proces verbal de predare primire, montarea de aparate de iluminat noi cu sursă de lumina cu LED, console și coliere noi realizate din țevă și platbandă de oțel zincate montate pe stâlpii existenți conform alocărilor din planurile anexate.

Pentru alimentare se va utiliza rețeaua existentă. Având în vedere scăderea puterii instalate la nivelul întregului sistem, cât și pentru fiecare circuit în parte, nu se impun măsuri speciale de suplimentare sau protejare a instalațiilor electrice de alimentare.

Racordul la rețeaua de iluminat public existentă se va face cu cleme de derivație cu dinți tip CDD sau prin intermediul cutiilor de conexiuni aflate în interiorul stâlpilor de iluminat.

Varianta constructivă presupune montarea aparatelor de iluminat pe stâlpi existenți și implementarea unui sistem de telegestiune, după cum urmează:

- Preluarea amplasamentului;
- Încheierea convenției de lucru cu distribuitorul de energie electrică, pentru intervenția în rețelele electrice existente;
- Demontarea aparatelor de iluminat vechi stradale existente;
- Demontarea consolelor vechi;
- Demontarea cablurilor de alimentare vechi;
- Demontarea clemelor de legătură vechi;
- Montarea de aparate de iluminat stradale cu LED-uri eficiente din punct de vedere energetic și lumino tehnic, pe toți stâlpii existenți, repartizate pe categorii de putere, după cum urmează:
 - a) Aparat de iluminat LED, dotat cu telegestiune în punct luminos 28 W – 44 bucăți;
 - b) Aparat de iluminat LED, dotat cu telegestiune în punct luminos 31 W – 116 bucăți;
 - c) Aparat de iluminat LED, dotat cu telegestiune în punct luminos 77 W – 35 bucăți;
- Montarea de console de susținere a aparatelor de iluminat cu LED;
- Montarea de coliere de prindere pe stâlpi a consolelor, fixate prin intermediul unei benzi de montaj din inox și cleme de strângere (informații referitoare la modalitatea de montare pe stâlp a colierelor de prindere se regăsesc în piese desenate-Detalii de execuție);
- Realizarea legăturii electrice în rețeaua existentă a iluminat public în cutiile de conexiuni și cleme de derivație tip CDD;
- Implementarea unui sistem de telemanagement la nivel de punct de aprindere, pentru un număr de 4 unitati;
- Verificări și măsurători electrice, mecanice și lumino tehnice pentru corespondența cu datele din proiectul de execuție;
- Punere în funcțiune a instalațiilor și echipamentelor noi montate.

Tabel nr. 7 – Centralizator cantități de echipamente

Denumire	Cantitate
Aparat de iluminat LED cu telegestiune în punct luminos 28 W	44 buc
Aparat de iluminat LED cu telegestiune în punct luminos 31 W	116 buc
Aparat de iluminat LED cu telegestiune în punct luminos 77 W	35 buc
Sistem de telemanagement al iluminatului public în punct luminos	195 module puncte luminoase
Punct de aprindere dotat cu sistem de telegestiune	4 buc
Senzorul multifuncțional	1 buc
Server	1 buc
CMS și software sistem de telegestiune	1 buc

Din punct de vedere al consumului de energie, situația proiectată se prezintă astfel:

Tabelul 8 – Calculul consumului de energie

Tip lampa/corp de iluminat	Cantitate	Putere instalata unitara	Putere instalata controller	Putere instalata totala
	c [buc]	Pnn [W]	Pbn [W]	Pin = (Pnn+Pbn)*c [kW]
Aparat de iluminat LED	44	28.00	2.00	1.32
Aparat de iluminat LED	116	31.00	2.00	3.83
Aparat de iluminat LED	35	77.00	2.00	2.77
Puterea totala instalata (Pin)			7.91	kW
Consumul final anual de energie (Cf) in regim 100%			32,838.95	kWh/an
Consumul final anual de energie (Cf) in regim dimat			23,729.43	kWh/an
Cantitatea de emisii de CO2			8.70	Tone CO2
Costul cu energie electrica annual			42,690.64	lei/an

Executantul va agreea programul de dimare al aparatelor de iluminat, ținând seama de parametri de performanță asumați față de finanțator.

În comparație cu situația existentă, numărului de aparate de iluminat va rămâne constant, iar puterea totală instalată va fi de 7,91 KW. Consumul de energie la nivelul unui an scade însă semnificativ și implicit costurile generate cu energia electrică.

Studiul comparativ privind situația existentă și cea propusă, în faza de proiect tehnic, este prezentat sub formă grafică în figurile de mai jos:

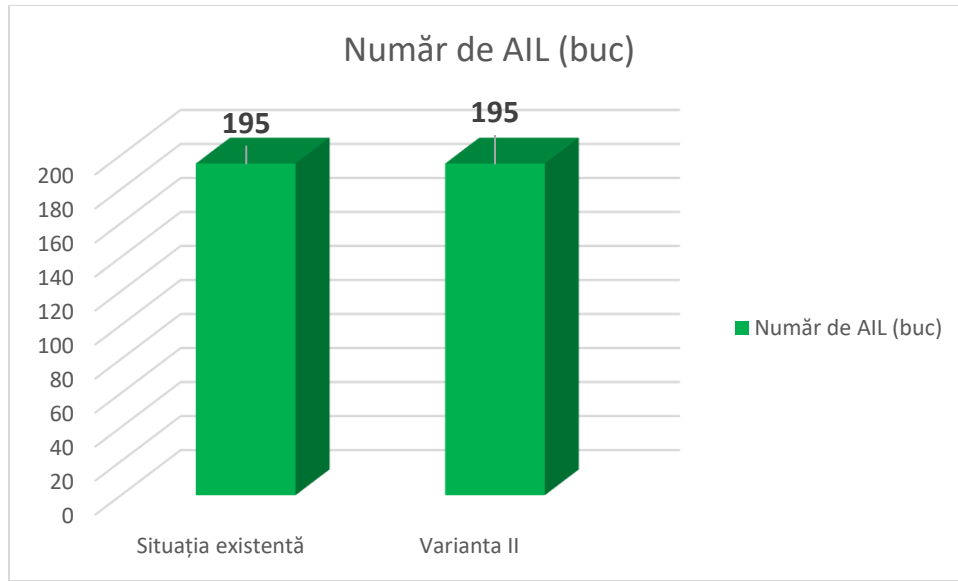


Fig. 13 Analiză comparativă număr AIL

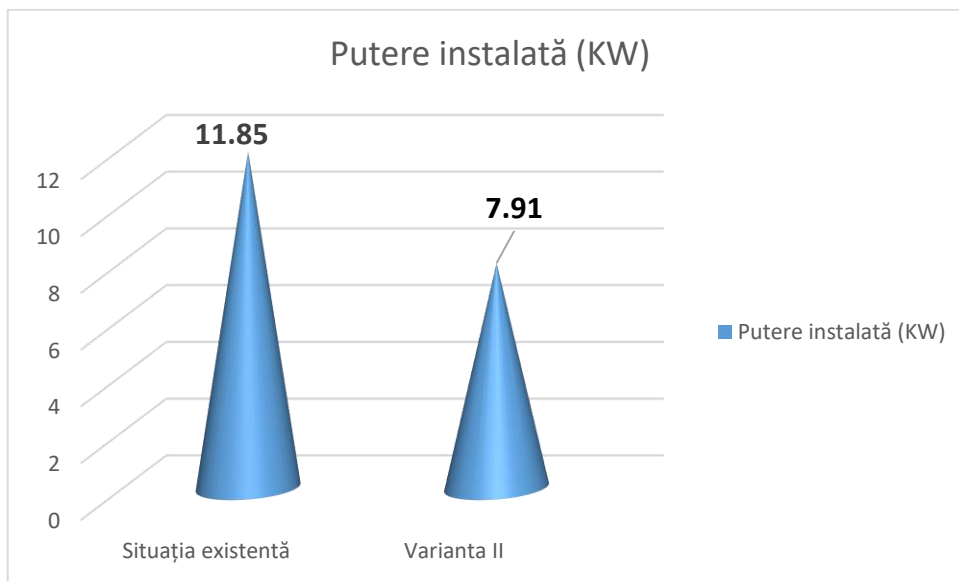


Fig. 14 Comparăție putere totală instalată

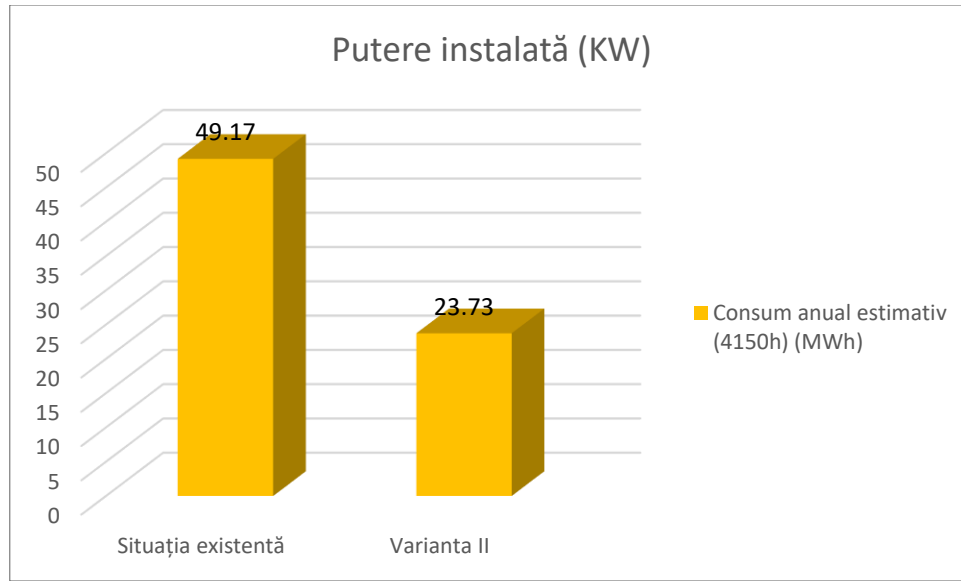


Fig. 15 Comparație consum anual estimativ

II.3 Organizare, Metodologie de lucru

a. Măsură energiei electrice

Măsură energiei electrice se va face în punctele de aprindere existente la contoarele trifazice existente în BMPT-urile existente.

b. Delimitarea instalației

Delimitarea de proprietate și exploatare între furnizor și consumator se face la grupul de măsură (bornele de ieșire din contoare), care se vor monta la punctele de aprindere sau la clemele de legătura ale corpului de iluminat la rețea.

c. Demontari de instalații

Se vor demonta și preda beneficiarului toate aparatele de iluminat vechi existente pe stâlpii de beton.

d. Regimul juridic al obiectivului

- **natură proprietății sau titlul asupra construcției existente, inclusiv servituți, drept de preempțiune;**

Localizare: lucrările se vor realiza în intravilanul localității.

Statutul juridic:

Terenul se găsește în intravilanul localității și este proprietate publică aflat în administrarea autorităților publice locale.

Terenul și construcțiile nu se găsesc în zone cu condiții la autorizare sau interdicții de construire.

Tipul de proprietate: teren din domeniul public de interes local, domeniu public de interes județean.

e. Regimul economic al obiectivului

- Folosință actuală

Terenul pe care se va implementa investiția are aceeași funcțiune cu cea propusă, respectiv iluminat public

- destinația construcției existente;

Destinația construcției existente este aceeași ca cea propusă, sistem de iluminat public stradal, în accepțiunea prevederilor Legii 230/2006.

- **inclusiunea construcției existente în listele monumentelor istorice, situri arheologice, arii naturale protejate, precum și zonele de protecție ale acestora și în zone construite protejate, după caz;**

Nu este cazul.

II.4 Dispoziții finale

La alegerea aparatelor de iluminat din punct de vedere ale criteriilor constructive s-a ținut cont de rezultatele calculelor luminotehnice, de încadrarea drumurilor în conformitate cu SR EN 13201:2015 și la modul de amplasare ale acestora pe stâlpi, respectiv a dispunerii stâlpilor. La criteriile de alegere și de amplasare ale corpurilor s-au ținut cont de densitatea traficului din diferite zone, de participanții la trafic, de zonele de risc pentru siguranța în trafic (școli, stații de transport în comun, intersecții, locuri cu multe accidente), zone defavorizate din punct de vedere a securității locuitorilor pe timp de noapte.

Aparatele de iluminat vor respecta cerințele caietului de sarcini aferente prezentei documentații.

Lucrările vor fi executate conform eșalonării fizice a lucrărilor de investiții, prezentat în Graficul general de realizare a investiției publice. În vederea asigurării securității și sănătății în muncă *Cereri de deconectare linii electrice și posturi de transformare* vor fi depuse la operatorul de distribuție a energiei electrice conform programului de execuție de lucrări elaborate (Graficul general de realizare a investiției publice).

În perioada lucrărilor de monare pentru deconectarea rețelelor electrice vor fi depuse *Cereri de deconectare linii electrice și posturi de transformare la operatorul de distribuție a energiei electrice*.

Lucrul la rețeaua operatorului de distribuție aflat sub tensiune este strict interzisă.

În vederea asigurării continuității serviciului de iluminat public, pentru lucrările realizate zilnic vor fi realizate probe zilnice de punere în funcțiune.

Proba de punere în funcțiune a întregului sistem de iluminat public va fi realizat după realizarea tuturor lucrărilor de schimbare și montare aparate noi.

Cârjele cu brățari, respectiv aparatele de iluminat vor fi montate deasupra sau dedesubtul rețelei de distribuție (clasic sau torsadat), la înălțimile rezultate din Proiectul luminotehnic respectând cerințele impuse în aceasta.

Eficiență sistemului de telegestiune este dată de costurile cu funcționarea raportate la durata de viață. Astfel, sistemul de telegestiune la nivel de punct de aprindere va utiliza protocol de comunicare LoRa sau echivalent. Echivalentă rezidă din lipsa costurilor cu transmisia de date prin tehnologia utilizată.

Calitatea lucrărilor executate va fi asigurată prin respectarea prevederilor legale din domeniu, prin asistența tehnică a proiectantului și prin diriginte de șantier.

Lucrările proiectate nu introduc efecte negative/suplimentare față de situația existentă asupra mediului sau al peisajului, ci prin executarea lucrărilor proiectate vor apărea unele influențe favorabile asupra factorilor de mediu (reducerea emisiilor de gaze cu efect de seră echivalente (CO₂), limitarea poluării luminoase), cât și din punct de vedere economic (scăderea cheltuielilor cu energia electrică consumată, scăderea cheltuielilor de întreținere a sistemului de iluminat public) și social (creșterea securității și siguranței circulației rutiere și pietonale, creșterea confortului cetățenilor).

Soluțiile proiectate sunt compatibile cu reglementările de mediu naționale, precum și cu reglementările europene în domeniu, adoptate prin legislația națională. Lucrările proiectate nu reprezintă și nu produc surse de: poluare a apelor, poluare a aerului, zgomot și vibrații, radiații, poluare a solului și subsolului, poluare a ecosistemelor terestre și acvatice, poluare a așezărilor umane și a altor obiective de interes public.

Întocmit,

Ing. Alexandra Rău

Verificat,

Ing. Andrei Cârlescu

III. BREVIARE DE CALCUL LUMINOTEHNIC

1. Informații generale

Dimensionarea elementelor de construcții/instalații, soluțiile tehnice sunt realizate conform reglementărilor din domeniu și conform documentelor justificative rezultate din calculele luminotehnice efectuate.

Pentru stabilirea soluțiilor sistemelor de iluminat, s-a avut în vedere respectarea următoarelor standarde:

- SR EN 13201-2015 „Iluminatul public”
- CIE 115/2010 „Light of roads for motor and pedestrian traffic”
- NP 062-2002 „Normativ pentru proiectarea sistemelor de iluminat rutier și pietonal”

Au fost definiți observatori pentru fiecare banda de circulație, poziționați în mijlocul acestora și pentru fiecare observator în parte s-au verificat parametrii luminotehnici minim impuși.

Pentru realizarea proiectelor luminotehnice a fost folosit softul specializat Dialux, stabilind numărul aparatelor de iluminat necesare, puterea lor, nivelurile de iluminat aferente drumurilor.

Pentru dimensionarea sistemului de iluminat proiectat au fost folosite situații martor pentru fiecare clasă de drum, ținând cont de constrângerile de amplasament ale obiectivului.

Proiectul luminotehnic se bazează pe următoarele date culese din teren:

- Distanța medie între stalpi: 36 m ;
- Înălțimea maximă de pozare a corpului de iluminat: 9 m ;
- Număr de benzi de circulație: 2-4 ;
- Latime carosabil: 4-8m;
- Distanța de la bordura: 1-2m;
- Amplasarea stalpilor: unilateral;
- Coeficientul de reflexie 0,07 – R3 – corespunzător îmbracamintii rutiere de tip asfaltic ;
- Stalpii sunt pozati la marginea suprafeței carosabile la o distanță ce nu influențează diversele rețele de utilități existente ;
- Parametrii luminotehnici obligatoriu de realizat cu factor de mentinere 0,8 după cum urmează:

Clase M				
Clasa sistemului de iluminat	Valori impuse			
	L	U ₀	TI %	U ₁
	valoare minima	Valoare minimă	Valoare maximă	Valoare minimă
M4	0.75	0.40	15	0.60
M6	0.30	0.35	20	0.40

2. Breviar de calcul – Selectarea claselor de iluminat

2.1. Introducere

Selectarea claselor de iluminat se face în conformitate cu standardul *SR CEN/TR 13201-1:2015 - Iluminat public. Partea 1: Selectarea claselor de iluminat.*

Acest standard român stabilește clasele de iluminat indicate în SR EN 13201-2 și oferă îndrumări privind alegerea celei mai potrivite clase pentru o anumită situație. Pentru acest lucru, se include un sistem prin care se definesc clasele de iluminat adecvate diferitelor zone publice din exterior în termeni de parametri relevanți, pentru a garanta obiectivele prezentate în introducere.

2.2. Terminologie specifică domeniului

Clase de iluminat

Pentru proiectarea unui sistem de iluminat trebuie stabilite cerințele minimale ale caii de circulație. În baza elementelor specifice ale fiecărei cai de circulație se stabilește o serie de cerințe minimale ce sunt grupate în clase de iluminat. Sistemele de iluminat stradal se împart în clase de iluminat în conformitate cu prevederile standardului român SR CEN/TR 13201/2015.

Clasa de iluminat normal

Clasa cu valoare maximă a luminanței medii sau a iluminării în orice perioadă de funcționare;

Trafic motorizat (M)

Autovehicule;

Zona de risc (C)

Zona relevantă rezervată utilizării de către persoane pe care circula pe jos sau cu bicicleta și de către conducătorii de vehicule cu motor la viteza mică (<40 km/h);

Viteza de proiectare

Viteza selectată în scopul proiectării și corelării caracteristicilor geometrice ale unei cai de circulație și este o măsură a calității proiectării oferită de calea de circulație;

Volum de trafic

Fluxul maxim de vehicule estimat în mod rezonabil să traverseze un punct sau un segment uniform al unei benzi sau părți carosabile pe parcursul unei perioade de timp specificate, în condiții predominante de drum, de trafic și de control;

Densitatea traficului

Numărul de vehicule care ocupă o anumită lungime a benzii sau a părții carosabile în timp;

Compoziție a traficului

Distribuția tipurilor de vehicule în fluxul de trafic, distribuția direcțională a traficului, distribuția traficului pe utilizarea benzilor de circulație și tipul populației de conducători pe o anumită facilitate.

2.3. Clase de iluminat pentru traficul motorizat (M)

Clasele de iluminat M sunt destinate conducătorilor de autovehicule pentru căile de circulație, iar în unele țări și pentru căile de circulație rezidențiale, permițând viteze moderate până la viteze mari. Aplicarea acestor clase depinde de geometria zonei relevante și de circumstanțele

dependente de trafic și timp. Clasa de iluminat corespunzătoare trebuie selectată în conformitate cu funcția căii de circulație, viteza de proiectare, aspectul general, volumul traficului, compoziția traficului și condițiile de mediu.

Selectarea claselor de iluminat se face în conformitate cu standardul SR CEN/TR 13201-1:2015 - Iluminat public. Partea 1: Selectarea claselor de iluminat.

Tabelul 1 include principiile și valorile luate în considerare. La nivel național se recomandă elaborarea unui cod de practică pentru iluminatul public pe baza clasificării administrative sau funcționale a căilor de circulație.

Tabelul 1 — Parametrii pentru selectarea clasei de iluminat M

Parametru	Opțiuni	Descriere *		Valoare de ponderare Vw *
Viteza de proiectare sau limita de viteză	Foarte mare	v ≥ 100 km/h		2
	Mare	70 < v < 100 km/h		1
	Moderat	40 < v ≤ 70 km/h		-1
	Scăzut	v ≤ 40 km/h		-2
Volum de trafic		Autostrăzi, rute cu multe benzi de circulație	Rute cu două benzi de circulație	
	Mare	> 65 % din capacitatea maximă	> 45 % din capacitatea maximă	1
	Moderat	35 % - 65 % din capacitatea maximă	15 % - 45 % din capacitatea maximă	0
	Scăzut	< 35 % din capacitatea maximă	< 15 % din capacitatea maximă	-1
Compoziția traficului	Mixtă, cu procent ridicat de vehicule nemotorizate			2
	Mixtă			1
	Numai vehicule motorizate			0
Separarea sensurilor de circulație	Nu			1
	Da			0
Densitatea intersecției		Intersecții/km	Noduri rutiere, distanță între poduri, km	
	Ridicată	> 3	< 3	1
	Moderată	≤ 3	≥ 3	0
Vehicule parcate	Prezente			1
	Nu sunt prezente			0
Ambianță luminoasă	Ridicată	vitrine, panouri publicitare, terenuri de sport, zone de stații, zone de depozitare		1
	Moderată	situație normală		0
	Scăzută			-1
Sarcina de navigare	Foarte dificilă			2
	Dificilă			1
	Ușoară			0
* Valorile indicate în coloană reprezintă un exemplu. La nivel național, se poate utiliza orice adaptare a metodei sau a valorii de ponderare mai adecvată.				

2.4. Selectarea clasei de iluminat pentru obiectivul analizat

Parametru	Opțiuni	Indice de evaluare VWS	Criteriu selectat
Viteza	Foarte mare ($V \geq 100$ km/h)	2	0
	Mare ($70 < V < 100$ km/h)	1	
	Moderată ($40 < V < 70$ km/h)	0	
	Scăzută ($V \leq 40$ km/h)	-1	
Volum de trafic	Mare	1	0
	Moderat	0	
	Scăzut	-1	
Compoziția traficului	Mixt, cu procent ridicat de vehicule nemotorizate	2	1
	Mixt	1	
	Numai vehicule motorizate	0	
Separarea sensurilor de circulație	Nu	1	1
	Da	0	
Densitate intersecției	Ridicată (>3 /km)	1	0
	Moderată (≤ 3 /km)	0	
Vehicule parcate	Da	1	0
	Nu	0	
Ambianță luminoasă	Ridicată	1	0
	Moderată	0	
	Scăzută	-1	
Sarcina de navigare	Slab	1	0
	Bun	0	
	Foarte bun	-1	
Suma valorilor de ponderare (VWS)			2

Numărul clasei de iluminat se calculează după cum urmează: $M = 6 - VWS$

Clasa de iluminat rezultată: M4

Parametru	Opțiuni	Indice de evaluare VWS	Criteriu selectat
Viteza	Foarte mare ($V \geq 100$ km/h)	2	-1
	Mare ($70 < V < 100$ km/h)	1	
	Moderată ($40 < V < 70$ km/h)	0	
	Scăzută ($V \leq 40$ km/h)	-1	
Volum de trafic	Mare	1	0
	Moderat	0	
	Scăzut	-1	
Compoziția traficului	Mixt, cu procent ridicat de vehicule nemotorizate	2	1
	Mixt	1	
	Numai vehicule motorizate	0	
Separarea sensurilor de circulație	Nu	1	1
	Da	0	
Densitate intersecții	Ridicată (>3 /km)	1	0
	Moderată (≤ 3 /km)	0	
Vehicule parcate	Da	1	0
	Nu	0	
Ambianță luminoasă	Ridicată	1	-1
	Moderată	0	
	Scăzută	-1	
Sarcina de navigare	Slab	1	0
	Bun	0	
	Foarte bun	-1	
Suma valorilor de ponderare (VWS)			0

Numărul clasei de iluminat se calculează după cum urmează: $M = 6 - VWS$

Clasa de iluminat rezultată: M6

În selectarea clasei de iluminat normal (proiectată), au fost luate în considerare valorile maxime a parametrilor de selectare care ar putea să apară în orice perioadă de funcționare.

Odată stabilită clasa de iluminat s-au efectuat calculele luminotehnice în conformitate cu SR EN 13201-2015 - „Iluminatul public– Partea 2 – Cerințe de performanță.

Întocmit de,
Ing. Mădălina Țibucanu

Verificat,
Ing. Andrei Cârlescu

IV. CAIET DE SARCINI

IV.1 CAIET DE SARCINI PENTRU EXECUȚIA LUCRĂRILOR

IV.1.1. Nominalizarea planșelor, părților componente ale proiectului tehnic de execuție, care guvernează lucrarea

Planuri de încadrare în zonă
Clasificare drumuri
Planuri de amplasament sistem de iluminat public
Detalii de execuție

IV.1.2. Descrierea obiectivului de investiții

Execuția lucrărilor de modernizare a sistemului de iluminat public prin înlocuirea actualelor aparate de iluminat stradal cu aparate de iluminat cu tehnologie LED.

Amplasamentul obiectivului

Lucrările se vor executa în intravilanul comunei Mehadia, județul Caraș-Severin.

Pentru fiecare lucrare de LEA, executantul (Șeful de lucrare) va lua în primire traseul, în conformitate cu documentația de proiectare și cu avizele și acordurile emise în acest scop.

Se va întocmi un Proces-Verbal de predare-primire amplasament cu proprietarul terenului.

Pichetarea traseului unde se realizează proiectul se va prelua de către șeful de lucrare pe baza planului din proiectul de execuție utilizând reperele fizice existente în teren (străzi, borduri, clădiri etc).

Dacă se consideră necesar, pentru clarificarea problemelor ridicate de executarea lucrărilor se stabilesc soluțiile care se impun împreună cu proiectantul, beneficiarul investiției și reprezentantul rețelei.

IV.1.3. Descrierea execuției lucrărilor

Descriere generală a lucrărilor

Prezentul caiet de sarcini stabilește criteriile pentru execuția, verificarea, inspecția și condițiile de recepție a lucrărilor, precum și la alte condiții cu caracter tehnic, în funcție de actele normative și reglementările în vigoare, specifice realizării serviciilor de iluminat public.

Caietul de sarcini a fost elaborat spre a servi drept documentație tehnică și de referință în vederea stabilirii condițiilor specifice de execuție și realizare a instalațiilor de iluminat public stradal.

Documentația tehnică a proiectului este prezentată pentru specializarea instalații electrice.

Prezentul contract are ca obiect realizarea modernizării iluminatului public deoarece acesta nu îndeplinește condițiile impuse de normele în vigoare. Propunerea pentru un sistem de iluminat public modern este orientată către un mediu luminos de înalta calitate și eficient energetic.

Înălțimea de montaj a corpurilor de iluminat stradal va fi stabilită după efectuarea calculelor luminotehnice pentru fiecare situație în parte.

Principalele activități ce urmează a fi prestate sunt:

- Preluarea amplasamentului;
- Încheierea convenției de lucru cu distribuitorul de energie electrică, pentru intervenția în rețelele electrice existente;
- Demontarea aparatelor de iluminat vechi stradale existente;
- Demontarea consolelor vechi;
- Demontarea cablurilor de alimentare vechi;
- Demontarea clemelor de legătură vechi;
- Montarea de aparate de iluminat stradale cu LED-uri eficiente din punct de vedere energetic și lumino tehnic, pe toți stâlpii existenți, repartizate pe categorii de putere, după cum urmează:
 - a. Aparat de iluminat LED, dotat cu telegestiune în punct luminos 28 W – 44 bucăți;
 - b. Aparat de iluminat LED, dotat cu telegestiune în punct luminos 31 W – 116 bucăți;
 - c. Aparat de iluminat LED, dotat cu telegestiune în punct luminos 77 W – 35 bucăți;
- Montarea de console de susținere a aparatelor de iluminat cu LED;
- Montarea de coliere de prindere pe stâlpi a consolelor, fixate prin intermediul unei benzi de montaj din inox și cleme de strângere (informații referitoare la modalitatea de montare pe stâlp a colierelor de prindere se regăsesc în piese desenate-Detalii de execuție);
- Realizarea legăturii electrice în rețeaua existentă a iluminat public în cutiile de conexiuni și cleme de derivație tip CDD;
- Implementarea unui sistem de telemanagement la nivel de punct de aprindere, pentru un număr de 4 unitati;
- Verificări și măsurători electrice, mecanice și lumino tehnice pentru corespondența cu datele din proiectul de execuție;
- Punere în funcțiune a instalațiilor și echipamentelor noi montate.

Aparatele de iluminat vor respecta fișele tehnice anexate. Pentru rețelele de iluminat de tip trifazat, corpurile fiind alimentate monofazat, vor fi echilibrate pe cele trei faze. Echilibrarea se va realiza prin conectarea succesivă a lămpilor la cele trei faze ale rețelei de iluminat.

Alimentarea aparatelor de iluminat se va face atât prin intermediul cutiilor de conexiuni aflate în interiorul stâlpilor cât și prin intermediul clemelor de derivație tip CDD 15IL/45.

Se vor respecta distanțele minime prescrise de normativul NTE007/08/00 între cabluri și diversele rețele de tip LES (pozare subterană) și/sau LEA (conductoare aeriene);

După instalarea sistemului de telegestiune, executantul va verifica rezistența de dispersie a fiecărei prize de pământ. În condițiile în care se înregistrează valori peste limita admisă ($R_p > 4 \Omega$), executantul va informa beneficiarul și proiectantul, în vederea emiterii unei dispoziții de șantier pentru suplimentarea prizei/prizelor cu electrozi, până la atingerea condiției $R_p \leq 4 \Omega$.

Înlocuirea corpurilor și a consolelor din instalații scoase de sub tensiune

- Se poziționează utilajul în dreptul stâlpului unde urmează a se lucra având în vedere că brațul să ajungă până la locul de montaj; poziționarea și calarea autoutilajului se realizează de către conducătorul acestuia conform specificațiilor din cartea tehnică;

- Se pun mijloacele folosite pentru delimitarea materială a zonei de lucru (loc de muncă): panoul și bandă de avertizare;
- Electricianul se urcă în coș cu sculele necesare intervenției, echipat cu cască de protecție și cu centură simplă sau complexă;
- Se pun în coșul utilajului corpurile, consolele și clemele (serie sau derivație) care trebuie montate;
- În cazul consolelor cu înălțimea mai mare de 2,5m, în coș se va urca și șoferul pentru a ajuta la montaj (echipat cu cască și centură de protecție);
- Personalul din coșul autoutilajului își fixează centură simplă sau complexă la bulonul nacelei; Electricianul se ridică cu autoutilajul în poziția de lucru și verifică lipsa tensiunii de alimentare cu indicatorul de tensiune sau cu un aparat de măsură pus pe scala de minim 400Vca.
- Electricianul deconectează din rețeaua aeriană cablul de alimentare al corpului; în cazul în care rețeaua de iluminat este subterană această operație nu se execută;
- Deconectează din clema corpului de iluminat conductoarele de alimentare;
- Demontează corpul de iluminat și îl așează în coșul autoutilajului;
- Se desface legătura consolei la instalația de împământare;
- Demontează consola și o așează în coșul autoutilajului;
- Montează noua consola;
- Se execută legătură consolei la instalația de împământare;
- Montează corpul de iluminat și conectează în clema corpului de iluminat conductoarele de alimentare;
- Reface legăturile electrice din rețeaua aeriană pentru alimentarea corpului de iluminat;
- După terminarea intervenției executantul coboară de la poziția de lucru;
- Șoferul ridică mijloacele folosite pentru delimitarea materială a zonei de lucru (loc de muncă);
- Șoferul decalcaza autoutilajul și echipa se deplasează către următoarea locație.

Notă: se admite deplasarea utilajului cu electricianul în coș, numai pe distanțe scurte (între 2 stâlpi consecutivi). Electricianul va sta în picioare cu față la direcția de mers, cu mâinile pe coș și cu centură legată. Viteză de deplasare a utilajului va fi de maxim 5 km/h.

Înlocuirea corpurilor și a consolelor din instalații sub tensiune

- Se poziționează utilajul în dreptul stâlpului unde urmează a se lucra având în vedere ca brațul să ajungă până la locul de montaj; poziționarea și calarea autoutilajului se realizează de către conducătorul acestuia conform specificațiilor din cartea tehnică;
- Se pun mijloacele folosite pentru delimitarea materială a zonei de lucru (loc de muncă): panoul și bandă de avertizare;
- Electricianul se urcă în coș cu sculele necesare intervenției, echipat cu cască de protecție cu vizieră, cizme electroizolante și cu centura simplă sau complexă;
- Se pun în coșul utilajului corpurile, consolele și clemele (serie sau derivație) care trebuie montate;
- În cazul consolelor cu înălțimea mai mare de 2,5m, în coș se va urca și șoferul pentru a ajuta la montaj (echipat cu cască de protecție și cu cizme electroizolante);

- Personalul din coșul autoutilajului își fixează centura simplă sau complexă și se echipează cu mănuși electroizolante;
- Electricianul se ridică cu autoutilajul în poziția de lucru;
- Electricianul deconectează din rețeaua aeriană cablul de alimentare al corpului și izolează capetele conductoarelor; în cazul în care rețeaua de iluminat este subterană această operație nu se execută;
- Deconectează din clemă corpului de iluminat conductoarele de alimentare și le izolează la capete în cazul alimentării din LES;
- Demontează corpul de iluminat și îl așează în coșul autoutilajului;
- Se desface legătură consolei de la instalația de împământare;
- Demontează consola și o așează în coșul autoutilajului;
- Montează nouă consolă;
- Se execută legătura consolei la instalația de împământare;
- Montează corpul de iluminat și conectează în cleva corpului de iluminat conductoarele de alimentare;
- Reface legăturile electrice din rețeaua aeriană pentru alimentarea corpului de iluminat;
- Verifică buna funcționare a corpului montat;
- După terminarea intervenției executantul coboară de la poziția de lucru;
- Materialele demontate se descarcă din nacela pe platforma utilajului;
- Șoferul ridică mijloacele folosite pentru delimitarea materială a zonei de lucru (loc de muncă);
- Șoferul decalază autoutilajul și echipa se deplasează către următoarea locație.

Toate materialele rezultate din demontări vor fi predate pe baza unui proces verbal către beneficiar.

Descrierea execuției lucrărilor

Punerea în funcțiune a instalației, recepția lucrării verificările și măsurătorile înainte punerii sub tensiune a rețelei electrice.

Șeful de lucrare va verifica în mod deosebit următoarele:

- eventualele contacte imperfecte;
- eventualele dereglări ale izolației conductoarelor prin controale;
- tendințe de deformări mecanice, ruperi ale izolației conductoarelor, ruperi ale firelor conductoarelor, degradări ale clemelor și armăturilor.

Formația de lucru

Formația minimă de lucru va fi formată din șeful de lucrare (min. grupa II de autorizare) și conducătorul autospecialei. În cazul în care șeful de lucrare cumulează și funcția de admitent pentru propria formație, acesta va avea min. grupa a II-a de autorizare. Șeful de lucrare va stabili împreună cu șeful ierarhic numărul și nivelul calificării profesionale pentru membrii formației, funcție de volumul de lucrări, posibilitățile de execuție și tehnicitatea lucrării. Șeful de lucrare trebuie să asigure conducerea efectivă a lucrării încredințate, fiind unicul responsabil de luarea tuturor măsurilor tehnice, organizatorice și de protecția muncii din zona de lucru.

Pe perioada executării lucrării personalul autorizat trebuie să aibă asupra sa talonul de autorizare.

Șeful de lucrare are obligația ca înainte de ieșirea la lucru să procedeze astfel:

- să semneze în Registrul ITI – PM (Instrucțiuni Tehnice Interne de Protecția Muncii) că a luat la cunoștință de normele de protecția muncii pe care trebuie să le respecte în intervențiile programate;
- să nu plece la lucru dacă starea de sănătate (mentală sau fizică) a lui sau a unui membru al formației de lucru este precară;
- să nu plece la lucru dacă el, sau un membru al formației de lucru nu este echipat complet cu echipament de protecția muncii conform normelor de protecția muncii în vigoare.

Membrii formației de lucru au obligația ca înainte de plecarea la lucru să procedeze astfel:

- să semneze în Registrul ITI – PM (Instrucțiuni Tehnice Interne de Protecția Muncii) că au luat la cunoștință normele de protecția muncii pe care trebuie să le respecte în intervențiile programate.

Șoferul are obligația ca înainte de ieșirea pe poartă să procedeze astfel:

- să semneze în Registrul ITI – PM (Instrucțiuni Tehnice Interne de Protecția Muncii) că a luat la cunoștință de normele de protecția muncii pe care trebuie să le respecte în intervențiile programate;
- să nu plece la lucru dacă starea de sănătate (mentală sau fizică) a lui sau a unui membru al echipajului este precară;
- să verifice starea autoutilajului atât din punct de vedere tehnic cât și estetic (să nu prezinte lovituri, să nu fie murdar sau alte defecțiuni);
- în cazul în care autoutilajul este lovit, murdar sau are defecțiuni, se va sesiza urgent coordonatorul de lucrări și va consemna în fișa de predare-primire autoutilaj disfuncționalitatea constatată (în caz contrar, la întoarcerea de pe teren și constatarea lor, acestea îi vor fi imputate).

Orice eveniment sau defecțiune atât funcțională cât și estetică a mașinii (inclusiv cele referitoare la degradarea autocolantului) va fi semnalată Șefului de Formație;

- este interzis să se facă deplasări cu utilajul care prezintă defecțiuni care afectează siguranța circulației.

Acordarea primului ajutor în caz de electrocutare se va face în conformitate cu instrucțiunea tehnică internă ITI-PM nr.7. Orice accident va fi raportat șefului direct în cel mai scurt timp. Fiecare mijloc de transport trebuie să aibă trusa sanitară completă în conformitate cu regulamentul privind circulația pe drumurile publice. Materialele din trusa medicală se vor folosi pentru acordarea primului ajutor.

IV.1.4. Măsuratori, probe, teste măsurători, probe, teste, verificări și altele asemenea, necesare a se efectua pe parcursul execuției obiectivului de investiții

Măsurători

Se vor efectua probe de continuitate pe cablu.

Se va măsura rezistența de izolație a cablului se face înaintea montării corpurilor cu megohmetrul de 2500V. Se va măsura rezistența de dispersie a conductorului de nul, împreună cu prizele de pământ legate la acesta.

Punerea sub tensiune a instalației

În vederea punerii sub tensiune personalul participant la manevre va folosi următorul echipament de protecție:

- Cască de protecție cu vizieră;
- Cizme electroizolante;
- Mănuși electroizolante;
- Mâner MPR cu manșon de protecție.

Se vor demonta de către șeful de lucrare dispozitivele de protecție (scurtcircuitoare, lacăte) și indicatoarele de securitate; Se vor trece pe poziția închis dispozitivele de acționare ale aparatelor de comutație prin care s-a făcut separarea vizibilă; Se vor monta patroanele de siguranță ale cablului nou și se vor scoate patroanele celorlaltor cabluri în vederea efectuării probelor.

Se va pune sub tensiune cablul nou prin acționarea contactorului luând impuls pentru bobina din bornă de intrare a acestuia (una din faze). Se va verifica prezența fazei și a nulului. Se va verifica buna funcționare a corpurilor.

Momentul punerii în funcțiune începe cu prima punere sub tensiune, moment cu care începe și proba de 72h. Se întrerupe tensiunea și se montează la loc patroanele celorlaltor cabluri.

Recepția la terminarea lucrărilor

Reprezintă recepția efectuată la terminarea completă a lucrărilor unui obiect sau unei părți din construcție, independența, care poate fi utilizată separat.

După terminarea probelor complexe de 72h, se încheie PV de PIF și predare în exploatare continuă a rețelelor, în care se consemnează toate observațiile importante constatate pe parcursul probelor complexe.

Recepția finală

După trecerea perioadei prescrise de garanție, se încheie PV de recepție finală, dacă în timpul exploataării continue, comportarea a fost normală în cadrul parametrilor stabiliți prin proiect.

Măsuri de protecție a muncii

Având în vedere natura lucrărilor de execuție, precum și a echipamentelor utilizate, se impune respectarea cu strictețe a măsurilor de protecție a muncii și de prevenire și stingere a incendiilor.

Se vor respecta normele de protecția muncii conform Ordinului nr. 807 din Noiembrie 2000 și Legea 319/2006, Legea sănătății și securității în muncă intrată în vigoare la 1 Octombrie 2006 și promulgată prin Decret 956/13.07.2006, publicată în Monitorul Oficial al României – partea I nr. 646/26.07.2006.

Se vor respecta Norme tehnice de proiectare și realizare a construcțiilor privind protecția la acțiunea focului, indicativ P 118/1999, precum și Hotărârea Guvernului nr. 51/1992.

Muncitorii vor fi echipați cu:

- cască de protecție
- bocanci
- centură de siguranță
- mănuși de protecție din cauciuc

-ochelari de protecție etc, conform legilor în vigoare.

Analiza proceselor tehnologice de execuție care pot afecta sănătatea și securitatea lucrătorilor și a celorlalți participanți la procesul de muncă.

Pericole de accidente avute în vedere:

- a) Electrocutări sau arsuri prin atingerea directă; atingerea unui element aflat normal sub tensiune, datorită unei apropieri inadmisibile, izolari sau îngrădiri necorespunzătoare etc.;
- b) Accidente în cazul executării lucrărilor de construcții/montaj în vecinătatea instalațiilor electrice aflate în exploatare;
- c) Electrocutări sau arsuri prin atingerea indirectă: atingerea unui element (carcasa sau element de susținere) intrat accidental sub tensiune, datorită unui defect de izolație, ruperi și căderi de conductoare etc.;
- d) Șocuri termice și mecanice datorită: exploziilor de echipamente, acționării greșite la echipamente (separatoare);
- e) Explozii în zonele unde se pot acumula amestecuri explozive (gaze, vapori, pulberi explozive);
- f) Accidente privind manipularea (încărcarea, descărcarea și depozitarea) materialelor și echipamentelor;
- g) Accidente ca urmare a lucrului la înălțime.

a) Proces tehnologic - măsurare, trasare

Riscuri Potențiale:

- cădere de la același nivel;
- întepare cu obiecte ascuțite;
- lovire cu echipamente de muncă acționate manual;
- cădere de la înălțime;

Măsuri Pentru Evitarea Riscurilor:

- dotarea lucrătorilor și utilizarea de către aceștia a încălțămintei de protecție corespunzătoare;
- se va evita efectuarea măsurărilor, trasărilor când suprafața terenului este alunecoasă;
- înainte de efectuarea măsurărilor, trasărilor se va elibera terenul de resturi vegetale, pietre și alte corpuri, obiecte tăietoare, înțepătoare, care se vor aduna și depozita în locuri special amenajate.

b) Proces tehnologic – încărcare, descărcare, transport, depozitare materiale

Riscuri Potențiale:

- prindere, lovire, strivire, zgâriere de materiale manipulate;
- prindere, lovire, strivire, zgâriere de echipamente de muncă, mijloace de transport în incinta șantierului sau pe drumurile publice;
- suprasolicitari fizice;
- căderi de materiale de la înălțime;
- cădere de la înălțime.

Măsuri pentru evitarea riscurilor:

Măsurile ce trebuiesc luate pentru evitarea riscurilor pe întreaga durată de desfășurare a lucrărilor se referă atât la instructajul personalului, la măsuri de protecție a acestora, cât și la semnalizarea corectă a lucrărilor. Aceste măsuri cuprind:

- înainte de începerea lucrărilor de săpare se va verifica existența unor conductori de energie electrică, telefonie, gaze, apă etc.;
- înainte de începerea lucrului se va verifica funcționarea semnalizării acustice și luminoase la autovehicule (inclusiv la mersul cu spatele);
- se va atrage atenția deservenților de utilaje asupra mării atenției la mersul cu spatele și la respectarea instrucțiunilor de SSM;
- folosirea deservenților calificați și autorizați din punct de vedere SSM;
- instruirea tuturor lucrătorilor participanți la procesul de muncă din zona respectivă asupra riscurilor de accidentare existente;
- respectarea prescripțiilor minime de semnalizare;
- se vor marca căile de circulație de pe șantier;
- se vor monta indicatoare pentru reglementarea circulației (și limitarea vitezei de circulație);
- se vor efectua reviziile periodice la echipamentele de muncă;
- nu se va permite plecarea în cursă a autovehiculelor cu defecțiuni sau când șoferul este oboist;
- se va utiliza EIP-ul corespunzător;
- treptele de acces în autospeciale vor fi permanent menținute curate;
- autospecialele vor fi asigurate înainte de părăsirea lor;
- lucrătorii vor fi instruiți și supravegheați;
- activitățile și utilajele corespunzătoare menționate de legislația în vigoare se vor autoriza de către instituțiile abilitate;
- se vor întocmi și prelucra instrucțiuni proprii de SSM pentru toate activitățile și utilajele societății.

c) Proces tehnologic – montare și demontare echipamente de iluminat, montarea sistemului de automatizare astronomic

Riscuri potențiale:

- Cădere de la înălțime;
- Electrocutare.

Măsuri Pentru Evitarea Riscurilor:

- se va utiliza EIP-ul corespunzător;
- se va efectua controlul medical la angajare și periodic;
- se vor folosi mijloace colective de protecție, se vor verifica periodic, se vor întreține periodic conform cărții tehnice;
- activitățile și utilajele corespunzătoare menționate de legislația în vigoare se vor autoriza de către instituțiile abilitate;
- se vor întocmi și prelucra instrucțiuni proprii de SSM pentru toate activitățile și utilajele societății;
- lucrătorii vor fi instruiți și supravegheați;
- se vor efectua reviziile periodice la echipamentele de muncă.

d) Măsurile pentru asigurarea sănătății și securității lucrătorilor, specifice lucrărilor pe care executantul le va avea în vedere, inclusiv măsuri de protecție colectivă și măsuri de protecție individuală:

MĂSURI ORGANIZATORICE:

1. Desemnarea conducătorilor locurilor de muncă cu stabilirea atribuțiilor de serviciu privind organizarea și supravegherea sănătății.
2. Toți lucrătorii trebuie să fie instruiți pe linie de SSM pentru lucrările pe care le execută.
3. Toți lucrătorii trebuie să fie instruiți cu tehnologia de lucru pentru lucrările pe care le execută.
4. Toți lucrătorii trebuie să fie examinați medical și psihologic la angajare și periodic, nefiind admiși la lucru cei inapți sau cu restricții medicale.
5. Trebuie să se efectueze autorizarea internă a meseriei de electrician și autorizarea ISCIR a meseriilor: macaragiu, legător de sarcina.
6. Trebuie să se autorizeze ISCIR echipamentele tehnice de ridicat și cele sub presiune.
7. Trebuie să se execute organizat instruirea și reinstruirea privind SSM a tuturor lucrătorilor pe baza tematicii aprobate.
8. Trebuie să se acorde EIP conform nomenclatorului din dosarul societății.
9. Toți lucrătorii trebuie să cunoască instrucțiunile de lucru, planurile de intervenție și evacuare în caz de necesitate
10. La nivelul societății, trebuie să se elaboreze și să se rezolve planul de prevenire și protecție.
11. Se vor nominaliza persoanele care vor fi instruite și vor acorda primul ajutor în calitate de salvatori.

MĂSURI TEHNICE:

1. Protecția împotriva atingerii directe:
 - îngrădiri fixe (cu blocaje);
 - îngrădiri provizorii și echipamente în carcase închise;
 - respectarea distanțelor admise față de instalațiile sub tensiune;
 - folosirea mijloacelor individuale de protecția muncii pentru lucrările de exploatare și întreținere.
2. Protecția împotriva atingerilor indirecte la carcase și elemente de susținere, inclusiv a construcțiilor din beton armat:
 - legare la pământ;
 - izolări de protecție.
3. Blocaje împotriva acționării greșite a separatoarelor;
4. Prevederea de echipamente cu pericol redus de explozie;
5. Protecția împotriva influențelor prin cuplaj inductiv și rezistiv și asigurarea CEM;
6. Măsuri specifice pentru lucrări în instalații aflate sub tensiune:
 - eșalonarea lucrărilor de scoatere de sub tensiune;
 - delimitarea zonelor de lucru;
 - montarea dispozitivelor de legare la pământ și scurtcircuitare;
 - măsuri organizatorice pentru admiterea la lucru în instalații electrice aflate sub tensiune.

7. Echipamente corespunzătoare a mediului în care funcționează (pericole de explozii, umiditate, medii corozive)

8. Măsurile de protecție pentru perioada de execuție. Se stabilesc de executant pentru:

- lucrări curente de execuție;
- lucrări în apropierea instalațiilor sub tensiune.

Pentru realizarea zonei de lucru se vor lua următoarele măsuri:

- întreruperea tensiunii și separarea vizibilă a părții de instalație scoasă de sub tensiune;
- verificarea lipsei tensiunii;
- legarea părții de instalație la pământ și în scurtcircuit;
- delimitarea materială a zonei de lucru cu paravane, benzi, indicatoare de securitate etc., evidențiindu-se clar instalațiile la care se lucrează față de cele la care nu se lucrează;
- asigurarea împotriva accidentelor de natură neelectrică: se vor marca și îngrădi toate gropile săpate în vederea pozării cablului subteran.

Nu se vor deplasa elementele suspendate pe deasupra muncitorilor.

Se vor asigura:

- calarea și stabilitatea macaralei și a schelelor utilizate;
- depozitarea pământului din săpături la o distanță de cca. 1.50 m de maluri în vederea evitării surpării terenului;
- înainte de începerea sau continuarea lucrului se va controla cu atenție starea săpăturilor.

Cunoașterea și respectarea normelor de mai sus este obligatorie pentru întreg personalul angrenat în activitatea de construcții montaj, exploatare.

Măsurile de protecția muncii pentru perioada de execuție se stabilesc de către elaboratorul documentației de organizare a șantierului și de către unitatea de execuție.

Responsabilitatea aplicării și respectării normelor de protecție a muncii revine fiecărui lucrător, potrivit funcției pe care o deține.

Personalul cu funcții de conducere (șef de șantier) răspunde de asigurarea dotării, controlului și instruirii personalului în subordine.

Aceste instrucțiuni nefiind limitative, constructorul, la execute și beneficiarul, în exploatare, vor lua măsuri suplimentare de protecția muncii ori de câte ori este nevoie.

MĂSURI IGIENICO – SANITARE:

1. Trebuie dotat șantierul cu cabine de wc ecologice.
2. Trebuie asigurat locul unde lucrătorii se pot spăla pe mâini.
3. La toaletă și la baie va exista obligatoriu hârtie igienică și săpun.
4. Trebuie să fie amenajat locul unde lucrătorii pot servi masa.
5. Se vor nominaliza persoanele care vor fi instruite și vor acorda primul ajutor în calitate de salvatori.
6. Trebuie să existe la punctul de lucru un post de prim ajutor dotat cel puțin cu trusa de prim ajutor.
7. Trebuie să se efectueze periodic igienizarea tuturor spațiilor de lucru și a grupurilor sanitare.

8. Trebuie asigurate spații prevăzute cu vestiare pentru păstrarea ținutei personalului și a echipamentului de protecție.

MĂSURI PENTRU SITUAȚIILE DE URGENȚĂ (PSI)

Măsurile pentru situațiile de urgență pe șantier vor fi stabilite de executant, pentru lucrările curente pe perioada de execuție.

Instrucțiunile vor fi întocmite corespunzător cu prevederile normativului 165/2007, Legea 319/2006 și Legea 300/2006. Instalațiile electrice proiectate vor fi astfel concepute încât să permită siguranță în exploatare, siguranță la foc, condiția de igienă și sănătate, protecția împotriva zgomotului, ergonomia și economia de energie electrică. Pentru măsuri PSI vor fi respectate prevederile normativului PE 009/93, N 118 și PE 101/85.

Pericole de incendiu avute în vedere

- a) scurtcircuite;
- b) suprasarcini;
- c) utilizarea materialelor combustibile;
- d) scurgeri de combustibil lichid sau gazos.

Măsuri prevăzute în proiect pentru prevenire și stingere a incendiilor:

1. Cabluri cu întârziere mărită la propagarea flăcării.
2. Separări, distanțări, compartimentări în stațiile electrice.
3. Echipamente electrice corespunzătoare categoriei de pericol de incendiu a încăperii.
4. Alte măsuri ce se stabilesc de către executant pentru perioada de execuție.

Se va acorda o atenție deosebită supravegherii și întreținerii instalațiilor, pentru depistarea contactelor slabe la tablouri și prize, precum și detectarea rapidă a scurtcircuitelor la cablurile electrice. Este interzisă folosirea flăcării deschise și introducerea unor surse de căldură, în zona cablurilor de circuite secundare, în afară de cele prevăzute în proiect. Intervenția pentru stingerea incendiului se va realiza acționând cu mijloace și instalații din dotare, conform PE 009 - 93. Personalul care participa direct la operațiunile de stingere va utiliza, după caz, măști de fum și de gaze, aparate autonome de respirat, mănuși și cizme electroizolante, costume de protecție anticalorice, mijloace de iluminat, corzi de salvare.

După orice scurtcircuit în rețeaua de cabluri se va face imediat, obligatoriu, un control al traseului de cabluri pentru a depista un eventual incendiu.

Măsurile de prevenirea și stingerea incendiilor pentru perioada de execuție se stabilesc de către elaboratorul documentației de organizare a șantierului și de către unitatea de execuție.

Modul de remediere a viciilor ascunse și a defectelor constatate

- Soluționarea neconformităților a defectelor și a neconcordanțelor apărute în fazele de execuție se vor face numai pe baza soluțiilor stabilite de proiectant cu acordul beneficiarului;
- Se vor remedia pe propria cheltuială defectele calitative apărute din vina executantului atât în perioada de execuție cât și în perioada de garanție stabilită potrivit legii;
- Refacerea din timp a oricăror neconformități remarcate în lucrările executate pentru evitarea nerespectării duratei de execuție precum și afectarea calității lucrărilor premergătoare;

- Evitarea producerii de daune terților părți (deteriorare de instalații, utilități și alte proprietăți etc);
- Remediarea viciilor ascunse, cu atenția și promptitudinea cuvenită, în concordanță cu obligațiile asumate prin contract;
- Aplicarea măsurilor de siguranță privind obiectivele în exploatare;
- Prezentarea spre aprobarea beneficiarului, a Planului de management a traficului înainte de începerea lucrărilor.

IV.1.5. Proprietățile fizice, chimice, de aspect, de calitate, toleranțe, probe, teste și altele asemenea pentru produsele/materialele utilizate la realizarea obiectivului de investiții

Documente însoțitoare:

- certificate de conformitate pentru materialele utilizate;
- fișe tehnice.

IV.1.6. Standarde, normative și alte prescripții care trebuie respectate în cazul execuției, produselor/materialelor, confecțiilor, elementelor prefabricate, utilajelor, montajului, probelor, testelor, verificărilor

a. Proiectul s-a întocmit în conformitate cu următoarele normative și reglementări:

- Normativ I7- 11 - Normativ pentru proiectarea și executarea instalațiilor electrice cu tensiuni până la 1000 V c.a. și 1500 V c.c. ;
- NTE 07/08/00 – Normativ pentru proiectarea și executarea rețelelor de cabluri electrice;
- STAS 552 – Doze de aparat și ramificație;
- C56/2014 – Normativ pentru verificarea calității lucrărilor de construcții și instalații;
- GT059 – Ghidul criteriilor de performanță pentru instalații electrice;
- Legea 10/1995 – Privind calitatea în construcții și instalațiile aferente;
- Legea 50/1991 – privind autorizarea lucrărilor de construcții și instalații, conținutul cadru al proiectelor, s.a.

b. Execuția lucrărilor se va face în baza următoarelor standard și normative :

În prezenta lucrare s-au avut în vedere următoarele prescripții tehnice în vigoare și care vor trebui respectate în execuție:

- CEN/TR1321-1 – Iluminat stradal – Selecția claselor de iluminat;
- EN/13201-2 – Iluminat stradal – Cerințe cu privire la performanță;
- EN/13201-3 – Iluminat stradal – Calcularea performanței;
- EN/13201-4 – Iluminat stradal – Metode de măsurare a performanței sistemului de iluminat;
- Legea nr. 230 din 07 iunie 2006 – Legea serviciului de iluminat public;
- PE 132/2003 Normativ pentru proiectarea rețelelor de distribuție publică;
- PE 003/91 Nomenclator de verificări, încercări;
- PE 135/91 Instrucțiuni pentru determinarea secțiunilor economice;

- NTE 401/103/00 Metodologie pentru pentru determinarea secțiunilor economice a conductoarelor rețelelor electrice cu tensiunea 1 – 110 kv electrice;
- NTE 007/08/00: Normativ pentru proiectarea și execuția rețelelor de cabluri electrice 1RE-Ip 30-90 Îndreptar de proiectare și execuție a instalațiilor de legare la pământ;
- Instrucțiuni proprii de securitate a muncii pentru instalații electrice în exploatare; 65/2007
- HG 925/1996 - Hotărârea privind aprobarea Regulamentului de verificare a proiectelor de specialiști atestați MLPAT;
- HGR 90/2008 privind racordarea la rețeaua de alimentare cu energie electrică;
- Ordinul ANRE nr.4 / 09.03.2007 – Norme tehnice privind delimitarea zonelor de protecție și de siguranță aferente capacităților energetice instalațiile din sistemul de distribuție a energiei electrice.

c. Verificarea calității și recepția calității și recepția lucrărilor de construcții montaj se va face în baza următoarelor normative :

- Norme privind cuprinsul și modul de întocmire, completare și păstrare a cărții tehnice a construcțiilor; C167-77;
- Normativ cadru privind verificarea calității lucrărilor de montaj al utilajelor și instalațiilor tehnologice pentru obiectivele de investiții; C204-80; (BC 5/81);
- Legea numărul 10 privind calitatea în construcții;
- Legii nr. 50/1991 privind autorizarea executării lucrărilor de construcții, republicată, cu modificările și completările ulterioare;
- Regulamentul privind Protecția și igiena muncii în construcții aprobate cu Ordinul 9/N/15.03.1993 de către M.L.P.A.T.;
- Norme tehnice de proiectare și realizare a construcțiilor privind protecția la acțiunea focului P 118- 89;
- C 56-2000 – Normativ pentru verificarea calității lucrărilor în construcții și a instalațiilor aferente.

IV.1.7. Condiții privind recepția

Recepția la terminarea lucrărilor

Reprezintă recepția efectuată la terminarea completă a lucrărilor unui obiect sau unei părți din construcție, independentă, care poate fi utilizată separat.

După terminarea probelor complexe de 72h, se încheie PV de PIF și predare în exploatare continuă a rețelelor, în care se consemnează toate observațiile importante constatate pe parcursul probelor complexe.

Recepția finală

După trecerea perioadei prescrise de garanție, se încheie PV de recepție finală, dacă în timpul exploatarii continue, comportarea a fost normală în cadrul parametrilor stabiliți prin proiect.

Întocmit,

Ing. Alexandra Rău

Verificat,

Ing. Andrei Cârlescu

IV.2.CAIET DE SARCINI PENTRU FURNIZAREA DE ECHIPAMENTE ȘI MATERIALE

În furnizarea de echipamente și material (orice referire la mărci/branduri se va citi cu mențiunea „sau echivalent”) necesare executiei lucrarilor de eficientizare și modernizare sistem de iluminat public se va tine cont de urmatoarele caracteristici din fisele tehnice de mai jos:

1. Aparat de iluminat stradal cu LED

Documente insotitoare:

- certificate de conformitate pentru aparatele de iluminat stradale;
- fișe tehnice pentru aparatele de iluminat cu LED-uri;

2. Cabluri de alimentare aparate de iluminat

Utilizare:

Cablu flexibil de energie, tip H07RN-F, avand marca de conformitate HAR sau VDE, clasa de flexibilitate 5, destinat alimentării aparatelor de iluminat.

Se utilizează în instalații electrice interioare și exterioare, inclusiv în medii industriale, datorită rezistenței ridicate la solicitări mecanice, umiditate și intemperii.

Datorită flexibilității ridicate, cablul poate fi pozat în trasee dificile, reducând timpul de instalare.

Este admisă pozarea:

- aparentă;
- în tuburi de protecție;
- în aer liber, fără măsuri suplimentare de protecție, datorită rezistenței UV a mantalei.

Caracteristici tehnice:

- Tip cablu: H07RN-F 3G1,5 mm²;
- Tensiune nominală: U₀/U = 450/750 V; 50 Hz;
- Conductor: cupru electrolitic multifilar, clasa 5, conform EN 60228;
- Izolație: cauciuc EPR, conform EN 50525-2-21 / HD 22.4;
- Manta exterioară: cauciuc (policloropren/neopren), culoare neagră, rezistentă UV, uleiuri, abraziune și umiditate;
- Temperatura mediului ambiant:
 - la montaj: min. +5°C;
 - în exploatare: -25°C ÷ +60°C;
- Temperatura maximă admisă a conductorului:
 - în exploatare normală: max. +60°C;
- Raza minimă de curbură:
 - min. 6 × diametrul exterior al cablului;
- Rezistență la propagarea flăcării: conform IEC 60332-1.

Instrucțiuni de utilizare sigură:

- Cablurile vor fi marcate lizibil și indelibil pe mantaua exterioară, la intervale regulate, cu:
 - tipul cablului (H07RN-F);
 - numărul de conductoare și secțiunea;
 - tensiunea nominală;
 - numele sau marca producătorului;

- anul fabricației;
- Se interzice utilizarea cablurilor deteriorate mecanic, termic sau chimic;
- Îmbinările și reparațiile sunt permise numai cu accesorii compatibile și certificate pentru acest tip de cablu;
- Se acceptă numai cabluri certificate HAR, VDE sau echivalent, cu documente de conformitate prezentate la livrare.

3. CDD-IL - Clemă de Derivație cu Dinți pentru Iluminat.

Asigură alimentarea cu energie electrică a corpurilor de iluminat public, de la rețeaua aeriană mono sau trifazată, executată cu cablu torsadat sau conductoare izolate, fără secționarea acestora.



Caracteristici:

- permit realizarea legaturii electrice pe orice tip de conductor (aluminiu, cupru, unifilar sau multifilar) datorita materialelor utilizate și a tehnologiei speciale de acoperire folosite pentru fabricarea dinților potentialul electrochimic este pactic egal atat pentru cupru cat și pentru aluminiu;
- rezistență mecanică net superioară și fiabilitate sporită în exploatare datorita materialelor folosite pentru carcase și capete de surub;
- datorita profilului dinților și a capetelor speciale de șuruburi cu limitatoare de cuplu asigură penetrarea controlată a conductorilor, contacte electrice mai ferme, implicit rezistențe de contact mai mici;
- asigură un montaj sigur în exploatare și usor de realizat.

Întocmit,

Ing. Alexandra Rău

Verificat,

Ing. Andrei Cârlescu

IV.3. PLAN DE MĂSURI PENTRU PROTECȚIA MEDIULUI

BENEFICIAR : COMUNA MEHADIA, JUDEȚUL CARAȘ-SEVERIN

PROIECTANT: S.C. CRISBO COMPANY S.R.L.

EXECUTANT:

Nr. Crt	Aspectul de mediu identificat	Impactul asupra mediului	Măsuri pentru protecția mediului	Legislație în vigoare	Responsabil
1.	Modificarea cadrului natural	Afectarea solului și ecosistemului terestru (vegetație, teren)	Refacerea și readucerea la starea inițială a terenului	OUG 195/2005, Legea 265/2006	RPDM SPL (ȘEF LUCRARE)
2.	Emisii de praf de la demontari	Poluarea aerului și afectarea factorului uman	-stropirea cu apă a prafului rezultat de la decopertări; -curățarea unor părți de construcții cu jet de apă sub presiune; -se va instala o barieră împotriva prafului, iar echipamentele și mașinile din zona de decopertare vor fi acoperite	OUG 195/2005, Legea 265/2006 Legea 655 pt. aprobarea OU 243/2000	RPDM SPL (ȘEF LUCRARE)
3.	Generare zgomot	Poluarea fonică și afectarea factorului uman	În contractul cu executantul se va prevedea executarea majorității lucrărilor pe timpul zilei, cu evitarea depășirii limitelor admisibile normate pentru zgomot	OUG 195/2005, Legea 265/2006 Ordin 536/1997	RPDM SPL (ȘEF LUCRARE)
4.	Posibile scurgeri de produse petroliere de la utilajele/mijloacele de transport folosite	Poluarea solului	Revizia periodică a utilajelor/mijloacelor de transport: -remediarea avariei prin împrăștierea de material absorbant biodegradabil	OUG 195/2005, Legea 265/2006 HGR 235/2007	RPDM SPL (ȘEF LUCRARE)
5.	Generarea deșeurilor inerte rezultate din acțiunea de săpare a șanțurilor și depozitarea corespunzătoare a acestora	Afectarea solului	Se vor colecta selectiv resturile de beton precum și surplusul de pământ rezultate din execuția șanțurilor și vor fi transportate prin firme autorizate în spațiile indicate prin autorizația de construire emisă de primăria pe teritoriul căreia se execută lucrarea	OUG 195/2005, Legea 265/2006 Legea 426/2001 OUG 78/2000 Ordin 95/2005 HGR 349/2005	RPDM SPL (ȘEF LUCRARE)
6.	Posibile împrăștiere ale fluidului (inflamabil) cu care se execută degresarea	Fluidul împrăștiat poluează solul și subsolul și generează un consum suplimentar de resurse; poate afecta siguranța personalului și poate duce la apariția incendiilor	Instruirea personalului cu privire la manipularea, depozitarea și folosirea fluidelor inflamabile	OUG 195/2005, Legea 265/2006 Legea 263/2005 HGR 1022/2002	RPDM SPL (ȘEF LUCRARE)

7.	Posibile împrăștieri de oxigen industrial și acetilenă în urma procesului de sudură	Emisiile nu afectează semnificativ calitatea factorului de mediu „aer” în general, însă pot duce la un consum suplimentar de resurse și prezintă un risc (potențial) pentru siguranța personalului	Verificarea periodică a tuburilor de oxigen și acetilenă	OUG 195/2005, Legea 265/2006 Legea 263/2005 HGR 1022/2002	RPDM SPL (ȘEF LUCRARE)
8.	Deversarea deșeurilor rezultate în urma procesului de sudură	Poluarea solului	Deșeurile se vor colecta și elimina corespunzător prin firme autorizate conform planului de gestionare deșeuri	OUG 195/2005, Legea 265/2006 Legea 426/2001 OUG 78/2000 Ordin 95/2005 HGR 349/2005	RPDM SPL (ȘEF LUCRARE)
9.	Posibile deversări de vopsea și grund care conțin substanțe periculoase	Fluidul împrăștiat poluează solul și subsolul și generează un consum suplimentar de resurse; poate afecta siguranța personalului și duce la apariția incendiilor	-instruirea personalului cu privire la manipularea, depozitarea și folosirea vopselei și grundului; -deșeurile periculoase se vor colecta și elimina corespunzător conform planului de gestionare a deșeurilor	OUG 195/2005, Legea 265/2006 Legea 263/2005 HGR 1022/2002	RPDM SPL (ȘEF LUCRARE)
10.	Posibile împrăștieri de diluant	Fluidul împrăștiat poluează solul și subsolul și generează un consum suplimentar de resurse; poate afecta siguranța personalului și duce la apariția incendiilor	-instruirea personalului cu privire la manipularea, depozitarea și folosirea vopselei și grundului; -deșeurile periculoase se vor colecta și elimina corespunzător conform planului de gestionare a deșeurilor	OUG 195/2005, Legea 265/2006 Legea 263/2005 HGR 1022/2002	RPDM SPL (ȘEF LUCRARE)
11.	Generare deșeuri industriale reciclabile și depozitarea corespunzătoare a acestora	Afectarea solului	-deșeurile industriale reciclabile vor fi colectate, depozitate selectiv temporar corespunzător și se vor transporta la destinații conform planului de gestionare deșeuri.	OUG 195/2005, Legea 265/2006 Legea 27/2001 Legea 465/2001 Ordin 95/2005 HGR 349/2005 Ordin 2/2004	RPDM SPL (ȘEF LUCRARE)

BENEFICIAR,
PROIECTANT,
EXECUTANT,

.....

S.C. CRISBO COMPANY S.R.L.

.....

Inspector de șantier
Responsabil tehnic cu execuția

.....

IV.4. PLAN DE MĂSURI PENTRU SITUAȚII DE URGENȚĂ

BENEFICIAR : COMUNA MEHADIA, JUDEȚUL CARAȘ-SEVERIN

PROIECTANT: S.C. CRISBO COMPANY SRL

EXECUTANT:

Nr. crt.	Continutul masurii	Cine participa	Responsabil
1.	Instruirea lunar în domeniul situațiilor de urgență.	Toți angajații	Persoana competenta conform Ord. MAI nr. 712/2005 și 786/2005
2.	Instructajul special pentru lucrări se execută înainte de începerea unor lucrări în timpul cărora pot apărea situații generatoare de incendiu, explozii ori pot favoriza producerea altor situații de urgență.	Toti membrii formatiei de lucru	Seful de lucrare
3.	Respectarea la locul de muncă a regulilor stabilite privind fumatul, lucrul cu focul deschis, modificări neautorizate sau improvizații la instalațiile, utilajele, aparatele tehnologice electrice și de încălzire.	Fiecare membru al formatiei de lucru	Seful de lucrare
4.	Participarea cu mijloacele din dotare la limitarea urmarilor nefaste ale situatiei de urgență.	Fiecare membru al formatiei de lucru	Seful de lucrare
5.	Anunțarea imediată a șefilor ierarhici despre existența unor împrejurări de natura să provoace incendii, explozii sau despre nerespectarea normelor, instructiunilor și reglementarilor PSU.	Oricare membru al formatiei de lucru	-

4. PLAN DE SECURITATE ȘI SANATATE

1. Informatii de ordin administrativ:

- 1.1. Antreprenor general:
- 1.2. Adresa exacta a șantierului: strazi intravilan
- 1.3. Beneficiarul lucrării: COMUNA MEHADIA, JUDEȚUL CARAȘ-SEVERIN
- 1.4. Tipul lucrării: Execuție
- 1.5. Proiectant: S.C. CRISBO COMPANY SRL
- 1.6. Șef de proiect: Ing. Andrei Cârlescu
- 1.7. Durata estimativa a lucrărilor: 12 luni
- 1.8. Numărul maxim estimat de lucrători: minim 2 echipe a cate 6 lucrători

2. Măsurile generale de organizare a șantierului:

Se vor respecta următoarele acte normative în domeniul sănătății și securității în muncă:

- Legea nr. 319 din 14 iulie 2006 – Legea securității și sănătății în muncă;
- HGR nr. 1425 din 11 oct. 2006 – Normele metodologice de aplicare a prevederilor Legii securității și sănătății în muncă nr. 319/2006;
- HG 955/2010-modificarea și compleatarea Normelor metodologice de aplicare a legii 319/2006
- HGR nr. 1091 din 16,08,2006 privind cerințele minime de securitate și sănătate pentru locul de muncă;
- HGR nr. 1146 din 30 aug. 2006 – privind cerințele minime de securitate și sănătate pentru utilizarea în muncă de către lucrători a echipamentelor de muncă;
- HGR nr. 1048 din 09. aug. 2006 – privind cerințele minime de securitate și sănătate pentru utilizarea de către lucrători a echipamentelor individuale de protecție la locul de muncă;
- HGR nr. 1051 din 09. aug. 2006 – privind cerințele minime de securitate și sănătate pentru manipularea manuală a maselor care reprezintă riscuri pentru lucrători, în special de afecțiuni dorsolombare;
- HGR nr. 1136 din 30. aug. 2006 – privind cerințele minime de securitate și sănătate referitoare la expunerea lucrătorilor la riscuri generate de câmpuri electromagnetice;
- HGR nr. 115/2004 – privind stabilirea cerințelor esențiale de securitate ale echipamentelor individuale de protecție și a condițiilor pentru introducerea lor pe piață;
- HGR nr. 971 din 26 iulie 2006 – privind cerințele minime pentru semnalizarea de securitate și/sau de sănătate la locul de muncă;
- Legea 608/2001 – privind evaluarea conformității produselor;
- HGR nr. 300 din 2 martie 2006 – privind cerințele minime de securitate și sănătate pentru șantierele temporare sau mobile;
- HGR nr. 355 / 2007, modificata de HG 37/2008 – privind supravegherea sănătății lucrătorilor;
- HGR nr. 493 din 12 aprilie 2006 – privind cerințele minime de securitate și sănătate referitoare la expunerea lucrătorilor la riscurile generate de zgomot;
- HGR nr. 1092 din 16 august 2006 – privind protecția lucrătorilor împotriva riscurilor

legate de expunerea la agenți biologici în muncă;

- HGR nr. 1093 din 16 august 2006 – privind stabilirea cerințelor minime de securitate și sănătate pentru protecția lucrătorilor împotriva riscurilor legate de expunerea la agenți cancerigeni sau mutageni la locul de muncă;

- HGR nr. 1218 din 6 septembrie 2006 – privind stabilirea cerințelor minime de securitate și sănătate în muncă pentru asigurarea protecției lucrătorilor împotriva riscurilor legate de prezența agenților chimici;

- HGR nr. 1028 din 9 august 2006 – privind cerințele minime de securitate și sănătate în muncă referitoare la utilizarea echipamentelor cu ecran de vizualizare;

- IPSM-IEE/2007 – Instrucțiuni proprii de securitate și sănătate în muncă pentru instalațiile electrice în exploatare.

- LEGEA 307/2006 Legea privind apararea împotriva incendiilor

- PE009/93 – Norme de prevenire, stingere și dotare împotriva incendiilor pentru producerea și distribuția energiei electrice și termice

- NTE 009/2010(înlocuiește PE 118/92) Regulament general de manevre în instalațiile electrice.

3. Cerințe minime generale pentru locurile de muncă din santier

- Stabilitate și soliditate

Materialele (tamburi cu conductoare, accesorii), și în general orice element care, la o deplasare oarecare, poate afecta securitatea și sănătatea lucrătorilor, trebuie fixate într-un mod adecvat și sigur.

- Instalații de distribuție a energiei

Lucrătorii trebuie să fie protejați corespunzător contra riscurilor de electrocutare prin atingere directă sau indirectă.

- Detectarea și stingerea incendiilor

Pe santier se va prevedea un număr minim de dispozitive de stingere a incendiilor. Acestea trebuie întreținute și verificate periodic.

La intervale periodice trebuie să se efectueze încercări și exerciții adecvate.

Dispozitivele neautomatizate de stingere a incendiului trebuie să fie accesibile și ușor de manipulat.

- Expunerea la riscuri particulare

În cadrul lucrării lucrătorii pot fi expuși la riscuri (niveluri de zgomot, praf) nocive, în cadrul lucrărilor de spargeri sau lucrări care se execută mecanic, fiind necesară folosirea echipamentului individual de protecție, corespunzător riscurilor care apar.

- Temperatura

În timpul programului de lucru, temperatura trebuie să fie adecvată organismului uman, ținându-se seama de metodele de lucru folosite și de solicitările fizice la care sunt supuși lucrătorii.

Lucrările care se execută în aer liber, executantul lucrării va avea grijă ca lucrătorii să fie dotați cu echipament individual de protecție pentru riscuri termice, în cazul în cazul temperaturilor scăzute, ploaie, etc.

În cazul temperaturilor extreme executantul (angajatorul) va lua măsurile necesare privind asigurarea cu apă potabilă sau ceai, conform OG 99/2000.

În cazul temperaturilor extreme este necesară alternarea perioadei de lucru cu perioada de repaus.

- iluminatul natural și artificial al posturilor de lucru, încăperilor și cailor de circulație de pe șantier

În cazul existenței posturilor de lucru pe șantier, acestea trebuie să dispună pe cât este posibil de lumina naturală. Atunci când lumina zilei nu este suficientă și, de asemenea pe timpul nopții locurile de munca trebuie prevăzute cu lumină artificială corespunzătoare și suficientă.

Atunci când este necesar, trebuie utilizate surse de lumină portabile, protejate contra șocurilor.

Instalațiile de iluminat ale încăperilor, posturilor de lucru și ale cailor de circulație trebuie amplasate astfel încât să nu prezinte risc de accidentare pentru lucrători.

- Căi de circulație – zone periculoase

Se vor asigura măsuri privind semnalizarea corespunzătoare a drumurilor în cazul executării de lucrări în vecinătatea drumurilor publice, evitându-se producerea de accidente.

Executantul va stabili de comun acord cu administratorul de drumuri și poliția rutieră semnalizarea corespunzătoare a zonelor de lucru.

La lucrările de montare a conductoarelor în zone locuite sau la traversările cailor de circulație (cai ferate, sosele, canale navigabile, etc..), trebuie luate măsuri de împiedicare a accesului persoanelor nevizitate și a mijloacelor de transport în zonele de lucru.

De la derularea și tragerea la săgeată a conductoarelor și până la fixarea acestora, în zonele populate, în apropiere și traversarea șoselelor și a drumurilor circulante, se vor posta membri ai formației de lucru ai formației de lucru pentru pază, care vor semnaliza pericolul.

Se va acorda o deosebită atenție în zona LEA, în cazul circulației cu utilaje de gabarit, utilaje ce contin scări mobile sau fixe, sau utilizarea de scări mobile sau fixe.

Zonele periculoase trebuie semnalizate în mod vizibil (ziua și în timpul nopții), iar personalul trebuie instruit corespunzător.

- Spațiu pentru libertatea de mișcare la postul de lucru

Suprafața posturilor de lucru trebuie stabilită, în funcție de echipamentul și materialul necesar, astfel încât lucrătorii să dispună de suficientă libertate de mișcare pentru activitățile lor.

- Primul ajutor

Angajatorul trebuie să se asigure că acordarea primului ajutor se poate face în orice moment. De asemenea angajatorul trebuie să asigure personal pregătit în acest scop.

Trebuie luate măsuri pentru a se asigura evacuarea, pentru îngrijiri medicale, a lucrătorilor accidentați sau victime ale unei îmbolnăviri neașteptate.

Trebuie asigurate materiale de prim ajutor în toate locurile unde condițiile de muncă o cer.

Acestea trebuie să fie semnalizate corespunzător, ușor accesibile și să indice clar adresa și numărul de telefon ale serviciului de urgență.

- Instalații sanitare

Atunci când tipul de activitate sau cerințele de curățenie impun acest lucru, lucrătorilor trebuie să li se pună la dispoziție dușuri, chiuvete, vestiare, wc-uri.

- Încăperi pentru odihnă și/sau cazare

Lucrătorii trebuie să dispună de încăperi pentru odihnă și/sau cazare ușor accesibile, atunci când securitatea ori sănătatea o impun, în special în funcție de tipul activității, numărului mare de lucrători sau distanței față de șantier.

Dacă nu există asemenea încăperi, alte facilități trebuie să fie puse la dispoziția personalului pentru ca acesta să le poată folosi în timpul întreruperii lucrului.

- Dispozitii diverse

Intrările și perimetrul santierului trebuie să fie semnalizate astfel încât să fie vizibile și identificabile în mod clar.

Lucrătorii trebuie să dispună de apă potabilă pe șantier și, eventual de altă băutura corespunzătoare și nealcolică, în cantități suficiente, atât în încăperile pe care le ocupa cât și în vecinătatea posturilor de lucru.

4. Posturi de lucru din santiere, în exteriorul încăperilor

-Stabilitate și soliditate

Posturile de lucru mobile și fixe trebuie să fie solide și stabile, ținându-se seama de:

- a) numărul de lucrători care le ocupa;
- b) încărcăturile maxime care pot fi aduse și suportate, precum și repartiția lor;
- c) influențele externe la care pot fi supuse verificării.

Stabilitatea și soliditatea trebuie verificate în mod corespunzător și, în special, după orice modificare de înălțime sau adâncime a postului de lucru.

- Instalații de distribuție a energiei

Instalațiile de distribuție a energiei care se află pe șantier, în special cele care sunt supuse influențelor externe, trebuie verificate periodic și întreținute corespunzător.

Instalațiile existente înainte de deschiderea șantierului trebuie să fie identificate, verificate și semnalizate în mod clar.

- Influențe atmosferice

Lucrătorii trebuie să fie protejați împotriva influențelor atmosferice care le pot afecta securitatea și sănătatea. Lucrătorii să fie dotați cu echipament individual de protecție

- Căderi de obiecte

Lucrătorii trebuie să fie protejați împotriva căderilor de obiecte, de fiecare dată când aceasta este tehnic posibil, prin mijloace de protecție colectivă, sau echipament individual de protecție.

Materialele și echipamentele trebuie să fie amplasate sau depozitate astfel încât să se evite răsturnarea ori căderea lor.

- Căderi de la înălțime

Se vor lua măsurile de protecție specifice pentru lucru la înălțime.

Căderile de la înălțime trebuie să fie prevenite cu mijloace materiale, în special cu ajutorul balustradelor de protecție solide, suficient de înalte și având cel puțin o bordură, o mană curentă și protecție intermediară, sau cu un alt mijloc alternativ echivalent.

Lucrările la înălțime nu pot fi efectuate, în principiu, decât cu ajutorul echipamentelor corespunzătoare sau cu ajutorul echipamentelor de protecție colectivă, cum sunt balustradele, platformele ori plasele de prindere.

În cazul în care, datorită naturii lucrărilor, nu se pot utiliza aceste echipamente, trebuie prevăzute mijloace de acces corespunzătoare și trebuie utilizate centuri de siguranță sau alte mijloace sigure de ancorare.

Se vor respecta prevederile din normele "Instrucțiuni proprii de securitate a muncii pentru instalații electrice în exploatare 65-2007".

- Schele și scări

Schele – nu este cazul

Scările trebuie să aibă o rezistență suficientă și să fie corect întreținute. Scările vor respecta prevederile din norma IP- 65/2007

- Instalații de ridicat

Toate instalațiile de ridicat (macara, etc.) vor avea verificarea ISCIR la zi în conformitate cu reglementările în vigoare.

Toate instalațiile de ridicat și accesoriile acestora, inclusiv elementele componente și elementele de fixare, de ancorare și de sprijin, trebuie să fie:

- a) să aibă o rezistență suficientă pentru utilizarea căreia îi sunt destinate;
- b) corect instalate și utilizate;
- c) întreținute și în stare bună de funcționare;
- d) verificate și supuse încercărilor și controalelor periodice, conform dispozițiilor legale în vigoare;
- e) manevrate de către lucrători calificați care au pregătirea corespunzătoare;

Toate instalațiile de ridicat și toate accesoriile de ridicare trebuie să aibă marcată în mod vizibil valoarea sarcinii maxime.

Instalațiile de ridicat, precum și accesoriile lor nu pot fi utilizate în alte scopuri decât cele pentru care sunt destinate.

- Vehicule și mașini pentru excavații și manipularea materialelor

Toate vehiculele și mașinile pentru excavații și manipularea materialelor trebuie să fie menținute în stare bună de funcționare și să fie utilizate în mod corespunzător.

Conducătorii și operatorii vehiculelor și mașinilor pentru excavații și manipularea materialelor trebuie să aibă pregătirea necesară.

- Instalații, mașini, echipamente

Instalațiile, mașinile, echipamentele utilizate în construcția rețelelor electrice vor respecta normele IP 65/2007

Instalațiile, mașinile și echipamentele, inclusiv uneltele de mână, cu sau fără motor, trebuie să fie:

- a) bine proiectate și construite, ținându-se seama, în măsură în care este posibil, de principiile ergonomice;
- b) menținute în stare bună de funcționare;
- c) folosite exclusiv pentru lucrările pentru care au fost proiectate;
- d) manevrate de către lucrători având pregătirea corespunzătoare.

Instalațiile și aparatele sub presiune trebuie să fie verificate și supuse încercărilor și controlului periodic.

- Construcții metalice sau din beton, cofraje și elemente prefabricate grele

Construcțiile metalice sau din beton și elementele lor, cofraje, elementele prefabricate sau suporturile temporare trebuie montate sau demontate numai sub supravegherea unei persoane competente.

Trebuie prevăzute măsuri de prevenire corespunzătoare pentru a proteja lucrătorii împotriva pericolelor datorate nesiguranței și instabilității temporare a lucrării.

Cofrajele, suporturile temporare și sprijinele trebuie să fie proiectate și calculate, realizate și întreținute astfel încât să poată suporta, fără risc, sarcinile la care sunt supuse.

5. Amenajarea și organizarea șantierului, inclusiv a obiectivelor edilitar - sanitare, modalități de depozitare a materialelor, amplasarea echipamentelor de muncă prevăzute de antreprenori și subantreprenori pentru realizarea lucrării.

5.1. Amenajari și organizarea șantierului, inclusiv a obiectivelor edilitar - sanitare:

Nu este cazul. Lucrătorii nu vor fi cazați în zona / perimetrul obiectivului de executat.

5.2. Amplasarea echipamentelor de muncă prevăzute de antreprenori și subantreprenori pentru realizarea lucrării:

Materialele, echipamentele și, în general, orice element care, la o deplasare oarecare, poate afecta securitatea și sănătatea lucrătorilor, trebuie fixate într-un mod adecvat și sigur.

Materialele folosite în vederea executării lucrării vor fi aduse de către antreprenor, în număr suficient zilnic.

5.3. Căi sau zone de deplasare ori de circulație orizontale și verticale:

În caz de pericol, toate posturile de lucru trebuie să poată fi evacuate rapid și în condiții de securitate maximă pentru lucrători.

Se vor respecta prevederile Ordonanței de Urgență a Guvernului nr. 195/2002 privind circulația pe drumurile publice.

Se vor utiliza căile de circulație existente. Se vor delimita material și semnaliza corespunzător zonele de lucru.

5.4. Limitarea manipulării manuale a sarcinilor:

Antreprenorul va constitui echipe care manipulează mase mari dintr-un număr adecvat de persoane, astfel încât solicitarea să nu depășească posibilitățile individuale a lucrătorilor.

În cazul în care solicitarea depășește posibilitățile individuale ale lucrătorilor se vor folosi utilaje specifice pentru ridicarea și manipularea maselor mari (macarale, buldo-excavatoare, etc).

5.5. Stocare, eliminare sau evacuare deșeuri:

Se vor respecta următoarele acte normative:

OUG 92/2021	Privind modificarea OUG 78 /2000 privind regimul deșeurilor
L 27/2007	privind aprobarea OU 92/2021 pentru modificarea și completarea OU 78/2000 , privind regimul deșeurilor
HG 621 / 2005	Privind gestionarea ambalajelor și deșeurilor de ambalaje, abroga HG 349/2002
HG 349 / 2005	Privind depozitarea deșeurilor
HG 856 / 2002	Privind evidenta gestiunii deșeurilor și aprobarea listei cuprinzand deșeurile.
Hotararea 427/28.04.2010	pentru modificarea HG 128/2002 privind incinerarea deșeurilor
Legea 426 / 2001	Aprobarea OUG 78/2000 privind regimul deșeurilor
HG 235/2007	privind gestionarea uleiurilor uzate

5.6. Dispozitii diverse:

Lucrătorii trebuie să dispună de apă potabilă pe șantier și, eventual, de alta băutură corespunzătoare și nealcoolică, în cantități suficiente, atât în încăperile pe care le ocupă, cât și în vecinătatea posturilor de lucru.

Lucrătorii trebuie să dispună de condiții pentru a lua masa în mod corespunzător.

6. Măsuri de coordonare stabilite de coordonatorii în materie de securitate și sănătate și obligațiile ce decurg din acestea.

Se va efectua instructajul în materie de sănătate și securitate ocupațională pe șantier de către coordonatorii în materie de securitate și sănătate, acesta consemnându-se în procesul verbal de instruire sau fișa colectivă de instruire.

7. Obligații ce decurg din interferența activităților care se desfășoară în perimetrul șantierului și în vecinătatea acestuia.

În vederea prevenirii accidentării membrilor formației de lucru, dar și a persoanelor care ar putea pătrunde accidental în aceste zone, se va asigura delimitarea materială a zonelor de lucru prin:

- bariere extensibile sau frânghii viu colorate, fixate pe jaloane și montate la aproximativ 1m de la sol;

- indicatoare de securitate montate pe barierele extensibile sau frânghiile viu colorate având spre interior inscripția „LIMITA DE ZONĂ DE LUCRU. INTERZISĂ DEPAȘIREA”.

- indicatoare de securitate montate pe barierele extensibile sau frânghiile viu colorate având spre exterior inscripția „STAI ! ÎNALTĂ TENSIUNE. PERICOL DE ELECTROCUTARE”.

Pentru evitarea accidentelor de circulație (când este cazul), zona de lucru trebuie marcată cu indicatoare sau îngrădiri speciale, respectând prevederile Regulamentului din 4 octombrie 2006 de aplicare a Ordonanței de urgență a Guvernului nr. 195/2002 privind circulația pe drumurile publice.

8. Măsuri generale pentru asigurarea menținerii șantierului în ordine și în stare de curățenie

Antreprenorul va lua măsuri ca în zona de lucru să nu pătrundă decât lucrătorii săi. De asemenea, la sfârșitul programului de lucru zilnic, lucrătorii vor efectua curățenie la locul de muncă, respectând normele de evacuare și selectarea deșeurilor.

9. Indicații practice privind acordarea primului ajutor, evacuarea persoanelor și măsurile de organizare în acest sens

Antreprenorul trebuie să se asigure că acordarea primului ajutor se poate face în orice moment. De asemenea, antreprenorul trebuie să asigure personal pregătit în acest scop, efectuându-se și simulări pentru acordarea de prim ajutor. Trebuie luate măsuri pentru a asigura evacuarea pentru îngrijiri medicale a lucrătorilor accidentați sau victime ale unei îmbolnăviri neașteptate. În caz de eveniment se va solicita prezența serviciilor specializate la telefon 112.

Întocmit,

Ing. Alexandra Rău

Verificat,

Ing. Andrei Cârlescu

V. DETALII DE EXECUȚIE

Prezentul capitol descrie etapele principale de execuție aferente lucrărilor de eficientizare și modernizare a sistemului de iluminat stradal, în conformitate cu proiectul tehnic, reglementările și normele în vigoare, precum și cu condițiile reale din teren.

Etapela de lucru prezentate au caracter orientativ și pot fi adaptate de executant, în funcție de tipul rețelei existente, de configurația stâlpilor și de constrângerile din teren, cu respectarea soluțiilor prevăzute în proiectul tehnic și a măsurilor de securitate și sănătate în muncă.

Etapela de lucru pentru lucrările de eficientizare și modernizare a iluminatului stradal sunt:

1. Demontare corpuri de iluminat;
2. Montare console și aparate de iluminat;
3. Montare puncte de aprindere;
4. Montarea senzorilor pentru iluminatul adaptiv;
5. Testare și punere în funcțiune.

Toate aceste etape vor fi executate de personal de specialitate, autorizat pentru fiecare tip de lucrare în parte.

Lucrările se vor realiza etapizat, conform graficului de execuție aprobat. Pentru lucrările executate se vor efectua recepții parțiale pentru lucrările ascunse și recepția finală la încheierea execuției.

Pe toată durata de execuție a lucrărilor, executantul este obligat să respecte procedurile interne de acces, protecție și securitate fizică, precum și prevederile legale aplicabile, având obligația de a ține cont de acestea la elaborarea și respectarea graficului de execuție.

Detalierea etapelor de execuție se prezintă mai jos :

1. Demontarea corpurilor de iluminat existente

Demontarea corpurilor de iluminat existente se va realiza de către personal autorizat, cu respectarea normelor de securitate și sănătate în muncă, precum și a reglementărilor aplicabile instalațiilor electrice.

- Înaintea începerii lucrărilor, se va asigura scoaterea de sub tensiune a circuitului de iluminat sau, după caz, se vor aplica măsurile specifice pentru lucrul în siguranță, conform reglementărilor în vigoare.
- Corpul de iluminat existent se va demonta prin slăbirea elementelor de prindere și eliberarea acestuia de pe consolă, cu manipularea corespunzătoare pentru evitarea deteriorării sau accidentării.
- În funcție de soluția tehnică adoptată, consola existentă se va demonta de pe stâlp, în cazul în care aceasta nu se reutilizează.
- Operațiile de deconectare a cablului de alimentare se vor realiza în funcție de tipul rețelei de alimentare existente, după cum urmează:
 - în cazul alimentării din rețea electrică aeriană (LEA), clasică sau cu conductoare torsadate, deconectarea se va realiza la nivelul rețelei aeriene, prin intermediul clemelor de derivație existente;
 - în cazul alimentării din rețea electrică subterană (LES), se va desface capacul compartimentului de accesorii al stâlpului, urmând a se elibera elementele de fixare ale cablului de alimentare și clemele de conexiune aferente.
- Conductoarele cablului de alimentare se vor deconecta din clemele de conexiune, iar capetele acestora se vor izola corespunzător, în situația în care alimentarea nu este întreruptă sau nu se montează imediat un nou corp de iluminat.

- Cablul de alimentare se va extrage din corpul de iluminat, după caz.
- După finalizarea operațiunilor de demontare, elementele de protecție ale stâlpului (capace, compartimente de accesorii) se vor monta la loc, asigurându-se protecția instalației existente.
- Corpurile de iluminat demontate se vor manipula, depozita și transporta în condiții de siguranță, conform prevederilor contractuale și de mediu.



2. Montarea consolelor și a aparatelor de iluminat

Montarea consolelor și a aparatelor de iluminat se va realiza de către personal autorizat, cu respectarea normelor de securitate și sănătate în muncă și a prescripțiilor aplicabile instalațiilor electrice.

2.1 Asamblarea consolei cu aparatul de iluminat (la sol)

- În prealabil, pe sol sau pe platforma autoutilajului, se va realiza asamblarea consolei cu aparatul de iluminat, conform detaliului de execuție și instrucțiunilor producătorului.
- Cablul de alimentare al aparatului de iluminat se va introduce prin brațul consolei, iar aparatul de iluminat se va fixa pe consolă prin elementele de prindere proprii.
- Se va regla poziția aparatului de iluminat (inclusiv unghiul de înclinare, după caz), în limitele constructive ale pieselor, fără strângerea definitivă a elementelor de fixare.

2.2 Montarea ansamblului consolă–aparat pe stâlp

- Ansamblul consolă–aparat de iluminat se va poziționa pe stâlp și se va fixa prin intermediul colierelor sau al sistemului de prindere prevăzut, conform detaliului de execuție.
- Colierele se vor amplasa la distanțele stabilite, adaptate situației reale din teren, astfel încât să se asigure stabilitatea ansamblului și distribuția uniformă a eforturilor.
- Se va regla alinierea și poziția finală a consolei, după care elementele de fixare se vor strânge progresiv și uniform.
- Strângerea organelor de asamblare se va realiza la cuplul recomandat de producător; în lipsa acestuia, pentru șuruburi M10 clasa 8.8 se va utiliza un cuplu orientativ de 4,0–5,0 daNm.
- După fixarea mecanică, consola se va lega electric la conductorul de protecție al rețelei (PEN/PE, după caz), prin intermediul conductorului de legare prevăzut și

al elementelor de conexiune corespunzătoare.

2.3 Realizarea conexiunilor electrice

- Conectarea cablului de alimentare la rețeaua existentă se va realiza după montarea mecanică completă a ansamblului, în funcție de tipul rețelei de alimentare (LEA/LES), cu respectarea prescripțiilor tehnice aplicabile.
- Capetele conductoarelor se vor dezizola numai cu unelte dedicate, pe lungimea necesară realizării conexiunii; se interzice dezizolarea cu unelte tăietoare de tip cutter.
- După realizarea conexiunilor electrice, se vor monta capacele și elementele de protecție aferente, asigurându-se etanșeitarea și siguranța în exploatare.

2.4 Observații generale

- Ordinea exactă a operațiilor poate fi adaptată în funcție de tipul stâlpului, tipul rețelei de alimentare și soluția constructivă adoptată, cu respectarea principiilor tehnice și de siguranță.
- Legăturile electrice la rețea se vor realiza numai după finalizarea montajului mecanic al consolei și al aparatului de iluminat.

3. Montarea punctelor de aprindere

Montarea și modernizarea punctelor de aprindere se vor realiza cu respectarea proiectului tehnic, a reglementărilor și normativelor în vigoare, precum și a condițiilor reale din teren.

3.1 Considerații generale

- Tipovarianta constructivă a punctului de aprindere se va stabili în funcție de amplasamentul existent și de constrângerile fizice ale locației, cu respectarea soluției prevăzute în proiectul tehnic și a reglementărilor aplicabile.
- Carcasa punctului de aprindere este prevăzută cu sisteme care permit montajul pe stâlp, pe perete sau la sol, pe fundație (soclu).

3.2 Situații de modernizare fără intervenții ale operatorului de distribuție

- În situațiile în care punctele de aprindere existente nu sunt amplasate în interiorul posturilor de transformare și nu se impune modificarea punctului de măsură, modernizarea acestora se poate realiza prin realizarea unei coloane noi din blocul de măsură existent și montarea unei cutii noi de punct de aprindere în proximitatea acestuia, conform proiectului tehnic.

3.3 Situații care implică modificarea punctului de măsură / racord

- În cazul în care, conform cerințelor operatorului de distribuție, punctul de măsură trebuie relocat la limita de proprietate sau într-o altă poziție decât cea existentă, realizarea noii soluții de racordare se va face exclusiv în baza unui Aviz Tehnic de Racordare (ATR) emis de operatorul de distribuție.
- Amplasamentul noului punct de racord și condițiile tehnice aferente vor fi stabilite de către operatorul de distribuție, conform prevederilor ATR.
- Montarea punctului de aprindere în aceste situații se va realiza numai după implementarea soluției de racordare stabilite prin ATR.

3.4 Delimitarea obiectului proiectului

- Prezentul proiect tehnic nu include soluțiile tehnice stabilite de operatorul de distribuție prin Avize Tehnice de Racordare (ATR), acestea nefiind disponibile la data elaborării documentației.

- Lucrările necesare implementării soluțiilor de racordare stabilite prin ATR vor face obiectul unei documentații tehnice distincte și al unui contract de atribuire separat.

3.5 Execuția și echiparea punctelor de aprindere

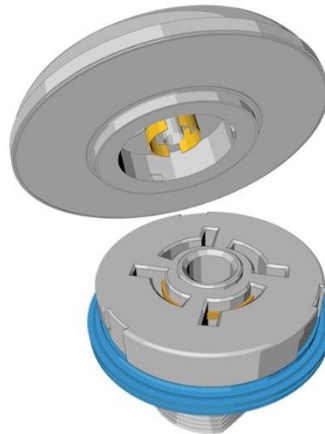
- Racordarea punctului de aprindere se va realiza cu conductoare dimensionate conform curentului nominal, protejate în tuburi de protecție adecvate, astfel încât să se asigure etanșeitarea punctelor de intrare.
- Asamblările se vor realiza cu elemente de asamblare corespunzătoare (șuruburi, șaibe, șaibe elastice, piulițe, nituri), dimensionate astfel încât să asigure rezistența la solicitările mecanice și vibrațiile apărute în exploatare.
- Accesul cablurilor se va realiza, de regulă, pe la partea inferioară a carcasei, prin presetupe; pentru anumite tipovariante constructive prevăzute în proiect, accesul lateral este permis.
- Alimentarea de la rețea, interconectarea aparatului din interior, alimentarea consumatorilor și protecția acestora vor corespunde schemei electrice aprobate, corect dimensionate situației din teren.
- Bornele de legare la pământ se vor marca vizibil, conform codului de culori aplicabil.
- Echipamentele montate vor avea efectuate toate testele și verificările de conformitate, în acord cu standardele și normele CEI aplicabile.

3.6 Priza de pământ aferentă punctelor de aprindere

- Pentru fiecare punct de aprindere se va verifica existența și starea prizei de pământ aferente.
- În cazul în care priza de pământ existentă prezintă o rezistență de dispersie mai mare decât limita admisă ($R_p > 4 \Omega$) sau în situația în care nu există priză de pământ, executantul va informa beneficiarul și proiectantul, urmând a se emite o dispoziție de șantier pentru refacerea sau realizarea unei prize de pământ conforme.
- Soluția de refacere sau realizare a prizei de pământ se va stabili prin dispoziție de șantier, cu respectarea reglementărilor tehnice aplicabile, astfel încât să se asigure încadrarea în condiția $R_p \leq 4 \Omega$.

4. Montarea senzorilor pentru iluminatul adaptiv

Senzorii pentru iluminatul adaptiv vor fi montați la partea inferioară a corpului de iluminat prin intermediul unei prize standardizate Zhaga sau similar. Senzorul se montează prin presare și insurubare în priza standardizată.



6. Testare și punere în funcțiune

- În vederea recepției și dării în exploatare a instalațiilor electrice,

executantul trebuie să întocmească și să predea clientului documentația tehnică respectivă, buletinele de verificare și procesul verbal de recepție.

- Se va verifica dacă conexiunile sunt bine strânse.
- Verificările, încercările și problemele premergătoare dării în exploatare se fac la început, în timpul și la terminarea montajului, după caz, probe mecanice și electrice, aceste probe intrând în volumul lucrărilor de construcție/montaj.
- Pentru toate instalațiile electrice, înainte de recepție și punerea în funcțiune, se efectuează inspecții vizuale, teste și verificări.
- În timpul inspecțiilor, testelor și verificărilor trebuie luate toate măsurile pentru evitarea defectării componentelor instalate.
- Buletinele de încercări și măsurători trebuie să fie clar formulate și cu precizări asupra tipului de pârâte și de măsură folosite.
- Buletinele vor conține toate informațiile necesare pentru reproductibilitatea probelor în condiții tehnice și climatice necesare.

Întocmit,
Ing. Alexandra Rău

Verificat,
Ing. Andrei Cârlescu

VI. PROGRAM DE URMĂRIRE ÎN TIMP

1.1. Denumirea obiectivului de investiții

”MODERNIZAREA SISTEMULUI DE ILUMINAT PUBLIC STRADAL, ÎN COMUNA MEHADIA - JUDEȚUL CARAȘ-SEVERIN”

1.2. Amplasamentul

Obiectivul este amplasat pe străzile aflate în intravilanul UAT Mehadia, județul Caraș-Severin

1.3. Ordonatorul principal de credite

COMUNA MEHADIA, JUDEȚUL CARAȘ-SEVERIN

ADRESĂ POȘTALĂ: Mehadia, Str. Principală, Bl.A4,Caraș-Severin

NUMĂR DE TELEFON: 0255-523.121

E-MAIL: primariamehadiacs@yahoo.com

1.4. Investitorul

COMUNA MEHADIA, JUDEȚUL CARAȘ-SEVERIN

ADRESĂ POȘTALĂ: Mehadia, Str. Principală, Bl.A4,Caraș-Severin

NUMĂR DE TELEFON: 0255-523.121

E-MAIL: primariamehadiacs@yahoo.com

1.5. Beneficiarul investiției

COMUNA MEHADIA, JUDEȚUL CARAȘ-SEVERIN

ADRESĂ POȘTALĂ: Mehadia, Str. Principală, Bl.A4,Caraș-Severin

NUMĂR DE TELEFON: 0255-523.121

E-MAIL: primariamehadiacs@yahoo.com

1.6. Elaboratorul proiectului tehnic de execuție

SC CRISBO COMPANY SRL

Adresa poștală: Șos. Națională 178-180, Iași

Număr de telefon: 0232 214 014

E-mail: crisbocompany@gmail.com

2. Norme și normative

Cod	Denumire	Secțiune de utilizare
PE 106-2003	Normativ pentru proiectarea și executarea liniilor electrice aeriene de joasă tensiune	La proiectarea și executarea liniilor electrice aeriene de joasă tensiune pentru iluminat
NTE 007/08/00	Normativ pentru proiectarea și execuția rețelelor de cabluri electrice	La proiectarea și execuția rețelelor de cabluri electrice
NTE 003/04/00	Normativ pentru construcția liniilor aeriene de en. peste 1000 V	La intersecții și paralelisme LEA 20kV/110kV cu iluminatul public.
RE-IP 30-04	Îndreptar de proiectare și execuție a instalațiilor de legare la pământ.	La proiectarea și execuția instalațiilor de legare la pământ
Legea 230/2006	Legea serviciului de iluminat public	
Legea 10/1195	Legea privind calitatea în construcții	
HG 349/2002	Gestionarea ambalajelor și deșeurilor de ambalaje	
Legea 319/2006	Legea sănătății și securității în muncă	

Pe durata execuției lucrărilor se vor aplica toate normele și normativele ce se impun a fi necesare în vederea derulării în bune condiții a lucrărilor de execuție.
 Realizarea lucrărilor se va realiza cu respectarea legislației în vigoare și a documentației de atribuire.

3. Planificarea urmăririi în timp a lucrării

Proiectul descrie activitățile necesare de realizat pentru îndeplinirea obiectivelor generale și cuprinde:

- Preluarea amplasamentului;
- Încheierea convenției de lucru cu distribuitorul de energie electrică, pentru intervenția în rețelele electrice existente;
- Demontarea aparatelor de iluminat vechi stradale existente;
- Demontarea consolelor vechi;
- Demontarea cablurilor de alimentare vechi;
- Demontarea clemelor de legătură vechi;
- Montarea de aparate de iluminat stradale cu LED-uri eficiente din punct de vedere energetic și lumino tehnic, pe toți stâlpii existenți, repartizate pe categorii de putere, după cum urmează:
 - a. Aparat de iluminat LED, dotat cu telegestiune în punct luminos 28 W – 44 bucăți;
 - b. Aparat de iluminat LED, dotat cu telegestiune în punct luminos 31 W – 116 bucăți;
 - c. Aparat de iluminat LED, dotat cu telegestiune în punct luminos 77 W – 35 bucăți;
- Montarea de console de susținere a aparatelor de iluminat cu LED;
- Montarea de coliere de prindere pe stâlpi a consolelor, fixate prin intermediul unei benzi de montaj din inox și cleme de strângere (informații referitoare la modalitatea de montare pe stâlp a colierelor de prindere se regăsesc în piese desenate-Detalii de execuție);
- Realizarea legăturii electrice în rețeaua existentă a iluminat public în cutiile de conexiuni și cleme de derivație tip CDD;

- Implementarea unui sistem de telemanagement la nivel de punct de aprindere, pentru un numar de 4 unitati;
- Verificări și măsurători electrice, mecanice și luminotehnice pentru corespondența cu datele din proiectul de execuție;
- Punere în funcțiune a instalațiilor și echipamentelor noi montate.

Măsuri de urmărire în perioada de garanție (măsuri luate de executant)

Realizarea lucrărilor de exploatare și de întreținere a instalațiilor de iluminat public se va face cu respectarea procedurilor specifice de:

- admitere la lucru;
- supravegherea lucrărilor;
- scoatere și punere sub tensiune a instalației;
- control al lucrărilor.

Măsurile vor respecta condițiile de garanție prevăzute de producător în Certificatul de garanție și se vor referi, dar fără a se limita la:

- Verificarea funcționării aparatelor de iluminat
- Verificarea planeității și orientării luminotehnice
- Verificarea sistemelor de fixare
- Verificarea legăturilor electrice
- Verificarea sistemului de telegestiune

Măsuri ce urmează a fi luate după perioada de garanție (măsuri luate de gestionarul sistemului de iluminat)

Realizarea lucrărilor de exploatare și de întreținere a instalațiilor de iluminat public se va face cu respectarea procedurilor specifice de:

- admitere la lucru;
- supravegherea lucrărilor;
- scoatere și punere sub tensiune a instalației;
- control al lucrărilor.

Operațiile de întreținere vor cuprinde:

- lucrări operative constând dintr-un ansamblu de operații și activități pentru supravegherea permanentă a instalațiilor, executarea de manevre programate sau accidentale pentru remedierea deranjamentelor, urmărirea comportării în timp a instalațiilor;
- revizii tehnice constând dintr-un ansamblu de operații și activități de mică amploare executate periodic pentru verificarea, curățarea, reglarea, eliminarea defecțiunilor și înlocuirea unor piese, având drept scop asigurarea funcționării instalațiilor până la următoarea lucrare planificată;
- reparații curente constând dintr-un ansamblu de operații executate periodic, în baza unor programe, prin care se urmărește readucerea tuturor părților instalației la parametrii proiectați, prin remedierea tuturor defecțiunilor și înlocuirea părților din instalație care nu mai prezintă un grad de fiabilitate corespunzător.

În cadrul lucrărilor operative se vor executa:

- intervenții pentru remedierea unor deranjamente accidentale la aparatele de iluminat și accesorii;
- manevre pentru întreruperea și repunerea sub tensiune a diferitelor porțiuni ale instalației de iluminat în vederea executării unor lucrări;
- manevre pentru modificarea schemelor de funcționare în cazul apariției unor deranjamente;

- recepția instalațiilor noi puse în funcțiune în conformitate cu regulamentele în vigoare;
- analiza stării tehnice a instalațiilor;
- identificarea defectelor în conductoarele electrice care alimentează instalațiile de iluminat;
- supravegherea defrișării vegetației și înlăturarea obiectelor căzute pe linie;
- controlul instalațiilor care au fost supuse unor condiții meteorologice deosebite, cum ar fi: vânt puternic, ploi torențiale, viscol, formarea de chiciură;
- acțiuni pentru pregătirea instalațiilor de iluminat cu ocazia evenimentelor festive sau deosebite;
- demontări sau demolări de elemente ale sistemului de iluminat public;
- intervenții ca urmare a unor sesizări.

În cadrul reviziilor tehnice se vor executa cel puțin următoarele operații:

- revizia aparatelor de iluminat și a accesoriilor;
- revizia tablourilor de distribuție și a punctelor de conectare/deconectare;
- revizia liniei electrice aparținând sistemului de iluminat public.

La lucrările de revizie tehnică la aparatele de iluminat pentru verificarea bunei funcționări se lucrează cu linia electrică sub tensiune, aplicându-se măsurile specifice de protecție a muncii în cazul lucrului sub tensiune. La revizia aparatelor de iluminat se vor executa următoarele operații:

- ștergerea aparatului de iluminat (reflectoarele și structurile de protecție vizuală);
- înlocuirea siguranței sau a componentelor, dacă există o defecțiune;
- verificarea contactelor conductoarelor electrice la diferite conexiuni.

La revizia tablourilor electrice de alimentare, distribuție, conectare/deconectare se vor realiza următoarele operații:

- înlocuirea siguranțelor necorespunzătoare;
- înlocuirea contactoarelor și a dispozitivelor de automatizare defecte;
- înlocuirea, după caz, a ușilor tablourilor de distribuție;
- refacerea inscripționărilor, dacă este cazul.

La revizia rețelei electrice de joasă tensiune destinată iluminatului public se realizează următoarele operații:

- verificarea traseelor și îndepărtarea obiectelor străine;
- îndreptarea stâlpilor înclinați;
- verificarea ancorelor și întinderea lor;
- verificarea stării conductoarelor electrice;
- refacerea legăturilor la izolatoare sau a legăturilor fasciculelor torsadate, dacă este cazul;
- îndreptarea, după caz, a consolelor;
- verificarea stării izolatoarelor și înlocuirea celor defecte;
- strângerea sau înlocuirea clemelor de conexiune electrică, dacă este cazul;
- verificarea instalației de legare la pământ (legătura conductorului electric de nul de protecție la armătura stâlpului, legătura la priza de pământ etc.);
- măsurarea rezistenței de dispersie a rețelei generale de legare la pământ.

Reparațiile curente se execută la:

- aparate de iluminat și accesorii;
- tablouri electrice de alimentare, distribuție și conectare/deconectare;
- rețele electrice de joasă tensiune aparținând sistemului de iluminat public.

- În cadrul reparațiilor curente la aparatele de iluminat și accesorii se vor executa următoarele:
- înlocuirea lămpilor necorespunzătoare cu altele, de același tip cu cel inițial în ceea ce privește puterea și culoarea aparentă;
 - ștergerea dispersorului, a structurilor de protecție a sursei de lumină/lămpii, a structurilor de protecție vizuală și a interiorului aparatului de iluminat;
 - înlăturarea cuiburilor de păsări;
 - verificarea coloanelor de alimentare cu energie electrică și înlocuirea celor care prezintă porțiuni neizolate sau cu izolație necorespunzătoare;
 - verificarea contactelor la clemele sau papucii de legătură a coloanei la rețeaua electrică;
 - înlocuirea aparatelor de iluminat necorespunzătoare.

- În cadrul reparațiilor curente la tablourile electrice de alimentare, distribuție, conectare/deconectare se execută următoarele:
- verificarea stării ușilor și a încuietorilor, cu remedierea tuturor defecțiunilor;
 - vopsirea ușilor și a celorlalte elemente metalice ale cutiei;
 - verificarea siguranțelor fuzibile, înlocuirea celor defecte și montarea celor noi, identice cu cele inițiale (prevăzute în proiect);
 - verificarea și strângerea contactelor;
 - verificarea coloanelor și înlocuirea celor cu izolație necorespunzătoare;
 - verificarea contactorului sau înlocuirea acestuia, dacă este cazul;
 - verificarea funcționării dispozitivelor de acționare, cu înlocuirea celor necorespunzătoare sau montarea unora de tip nou, pentru mărirea gradului de fiabilitate sau modernizarea instalației.

- În cadrul reparațiilor curente la rețelele electrice de joasă tensiune destinate iluminatului public se execută următoarele lucrări:
- verificarea distanțelor conductelor față de construcții, instalații de comunicații, linii de înaltă tensiune și alte obiective;
 - evidențierea în planuri a instalațiilor nou-apărute de la ultima verificare și realizarea măsurilor necesare de coexistență;
 - solicitarea executării operațiunii de tăiere a vegetației în zona în care se obturează distribuția fluxului luminos al aparatelor de iluminat către administrația domeniului public;
 - determinarea gradului de deteriorare a stâlpilor, inclusiv a fundațiilor acestora, și luarea măsurilor de consolidare, remediere sau înlocuire, în funcție de rezultatul determinărilor;
 - verificarea verticalității stâlpilor și îndreptarea celor înclinați;
 - verificarea și refacerea inscripțiilor;
 - repararea ancorelor și întinderea acestora, înlocuirea părților deteriorate sau care lipsesc, strângerea șuruburilor la cleme și la placa de protecție;
 - verificarea stării conductoarelor electrice;
 - verificarea și înlocuirea conductoarelor electrice de tip funie cu fire rupte mai mult de 15% din secțiune, precum și a conductoarelor electrice cu izolația deteriorată care prezintă crăpături, rosături ori lipsa izolației;
 - se verifică starea legăturilor conductei electrice la izolator și, dacă este necesar, se refacă legătura;
 - la console, brațări sau la celelalte armături metalice de pe stâlp se verifică dacă nu sunt corodate, deformat, fisurate ori rupte. Cele deteriorate se înlocuiesc, iar cele corespunzătoare se revopsesc și se fixează bine pe stâlp;

- la ancorele stâlpilor, se verifică dacă cablul nu are fire rupte, clemele de strângere nu sunt deteriorate sau corodate și dacă tensiunea de întindere a cablului este cea corespunzătoare.

Elementele deteriorate se înlocuiesc, iar dacă este cazul, se reglează tensiunea în ancoră;
- la instalația de legare la pământ a nulului de protecție, se va verifica starea legăturilor și îmbinărilor conductorului electric de nul la acesta, precum și a legăturilor acestuia la aparatul de iluminat, se va măsura rezistența de dispersie a rețelei generale de legare la pământ, se va măsura și se va reface priza de pământ, având ca referință STAS 12604:1988;
- în cazul în care, la verificarea săgeții, valorile măsurate, corectate cu temperatura, diferă de cele din tabelul de săgeți, conductele electrice se întind astfel încât săgeata formată să fie cea corespunzătoare.

Periodicitatea reviziilor tehnice pentru aparatele de iluminat este conform normativelor tehnice în vigoare sau în funcție de specificațiile fabricantului.

Periodicitatea reparațiilor curente pentru tablourile electrice de alimentare, distribuție, conectare/deconectare și rețelele electrice de joasă tensiune destinate iluminatului public este de 3 ani, iar pentru aparatele de iluminat este de 2 ani.

Întocmit,
Ing. Alexandra Rău

Verificat,
Ing. Andrei Cârlescu

ANEXE

ANEXA 1
CENTRALIZATOR SITUAȚIE PROPUȘĂ

ANEXA 2
LISTĂ CANTITĂȚI LUCRĂRI

Beneficiar: Comuna Mehadia, Judetul Caras-Severin
 Executant:
 Proiectant: CRISBO COMPANY SRL
 Obiectivul: Modernizarea sistemului de iluminat public stradal, in Comuna Mehadia, Judetul Caras-Severin

DEVIZ GENERAL privind cheltuielile necesare realizarii

Nr.	Denumirea capitolelor si subcapitolelor de cheltuieli	Valoare (fara TVA)	TVA	Valoare (cu TVA)
		Lei	Lei	Lei
1	2	3	4	5

CAPITOL 1 Cheltuieli pentru obtinerea si amenajarea terenului				
1.1	Obtinerea terenului			
1.2	Amenajarea terenului			
1.3	Amenajari pentru protectia mediului si aducerea terenului la starea initiala			
1.4	Cheltuieli pentru relocarea/protectia utilitatilor			
TOTAL CAPITOL 1				

CAPITOL 2 Cheltuieli pentru asigurarea utilitatilor necesare obiectivului de investitii				
TOTAL CAPITOL 2				

CAPITOL 3 Cheltuieli pentru proiectare si asistenta tehnica				
3.1	Studii			
3.1.1	Studii de teren			
3.1.2	Raport privind impactul asupra mediului			
3.1.3	Alte studii specifice			
3.2	Documentatii-suport si cheltuieli pentru obtinerea de avize, acorduri si autorizatii			
3.3	Expertizare tehnica			
3.4	Certificarea performantei energetice si auditul energetic al cladirilor			
3.5	Proiectare			
3.5.1	Tema de proiectare			
3.5.2	Studiu de fezabilitate			
3.5.3	Studiu de fezabilitate/documentatie de avizare a lucrarilor de interventii si deviz general			
3.5.4	Documentatiile tehnice necesare in vederea obtinerii avizelor/acordurilor/autorizatiilor			
3.5.5	Verificarea tehnica de calitate a proiectului tehnic si a detaliilor de executie			
3.5.6	Proiect tehnic si detalii de executie			
3.6	Organizarea procedurilor de achizitie			
3.7	Consultanta			

Nr.	Denumirea capitolelor si subcapitolelor de cheltuieli	Valoare (fara TVA)	TVA	Valoare (cu TVA)
		Lei	Lei	Lei
1	2	3	4	5
3.7.1	Managementul de proiect pentru obiectivul de investitii			
3.7.2	Auditul financiar			
3.8	Asistenta tehnica			
3.8.1	Asistenta tehnica din partea proiectantului			
3.8.1.1	pe perioada de executie a lucrarilor			
3.8.1.2	pentru participarea proiectantului la fazele incluse in programul de control al lucrarilor de executie, avizat de cate Inspectoratul de Stat in Constructii			
3.8.2	Dirigentie de santier			
3.8.3	Coordonator in materie de securitate si sanatate - conform Hotararii Guvernului nr. 300/2006, cu modificarile si completarile ulterioare			
TOTAL CAPITOL 3				

CAPITOL 4 Cheltuieli pentru investitia de baza				
4.1	Constructii si instalatii			
4.1.1	1 Modernizare SIP			
	1 Lucrari de modernizare			
4.2	Montaj utilaje, echipamente tehnologice si functionale			
4.2.1	1 Modernizare SIP			
	2 Montaj echipament tehnologic			
4.3	Utilaje, echipamente tehnologice si functionale care necesita montaj			
4.3.1	1 Modernizare SIP			
	Utilaje si echipamente aferente obiectului Modernizare SIP			
	001 Modul de telegestiune in punct luminos			
	003 Punct de aprindere cu telegestiune			
	004 Server sistem de telegestiune			
	003 Senzor multifunctional			
4.4	Utilaje, echipamente tehnologice si functionale care nu necesita montaj si echipamente de transport			
4.5	Dotari			
4.6	Active necorporale			
4.6.1	1 Modernizare SIP			
	Active necorporale aferente obiectului Modernizare SIP			
	005 Licenta sistem de telegestiune			
TOTAL CAPITOL 4				

CAPITOL 5 Alte cheltuieli				
5.1	Organizare de santier			

Nr.	Denumirea capitolelor si subcapitolelor de cheltuieli	Valoare (fara TVA)	TVA	Valoare (cu TVA)
		Lei	Lei	Lei
1	2	3	4	5
5.1.1	Lucrari de constructii si instalatii aferente organizarii de santier			
5.1.2	Cheltuieli conexe organizarii santierului			
5.2	Comisioane, cote, taxe, costul creditului			
5.2.1	Comisioanele si dobanzile aferente creditului bancii finantatoare			
5.2.2	Cota aferenta ISC pentru controlul calitatii lucrarilor de constructii			
5.2.3	Cota aferenta ISC pentru controlul statului in amenajarea teritoriului, urbanism si pentru autorizarea lucrarilor de constructii			
5.2.4	Cota aferenta Casei Sociale a Constructorilor - CSC			
5.2.5	Taxe pentru acorduri, avize conforme si autorizatia de construire/desfiintare			
5.3	Cheltuieli diverse si neprevazute			
5.4	Cheltuieli pentru informare si publicitate			
TOTAL CAPITOL 5				

CAPITOL 6

Cheltuieli pentru probe tehnologice si teste

6.1	Pregatirea personalului de exploatare			
6.2	Probe tehnologice si teste			
TOTAL CAPITOL 6				

CAPITOL 7

Cheltuieli aferente marjei de buget si pentru constituirea rezervei de implementare pentru ajustarea de pret

7.1	Cheltuieli aferente marjei de buget 25%			
7.2	Cheltuieli pentru constituirea rezervei de implementare pentru ajustarea de pret			
TOTAL CAPITOL 7				

TOTAL Modernizarea sistemului de iluminat public stradal, in Comuna Mehadia, Judetul Caras-Severin				
TOTAL Constructii+Montaj				

PROIECTANT,

Beneficiar: Comuna Mehadia, Judetul Caras-Severin
 Executant:
 Proiectant: CRISBO COMPANY SRL
 Obiectivul: Modernizarea sistemului de iluminat public stradal, in Comuna Mehadia, Judetul Caras-Severin

CENTRALIZATORUL cheltuielilor pe obiectiv

Nr.	Nr. cap. Deviz General	Denumirea capitolelor si subcapitolelor de cheltuieli	Valoare (fara TVA)	Din care C+M
			Lei	Lei
0	1	2	3	4
1	1.2	Amenajarea terenului		
2	1.3	Amenajari pentru protectia mediului si aducerea terenului la starea initiala		
3	1.4	Cheltuieli pentru relocarea/protectia utilitatilor		
4	2	Cheltuieli pentru asigurarea utilitatilor necesare obiectivului de investitii		
5	3.5	Proiectare		
5.1	3.5.1	Tema de proiectare		
5.2	3.5.2	Studiu de fezabilitate		
5.3	3.5.3	Studiu de fezabilitate/documentatie de avizare a lucrarilor de interventii si deviz general		
5.4	3.5.4	Documentatiile tehnice necesare in vederea obtinerii avizelor/acordurilor/autorizatiilor		
5.5	3.5.5	Verificarea tehnica de calitate a proiectului tehnic si a detaliilor de executie		
5.6	3.5.6	Proiect tehnic si detalii de executie		
6	4	Cheltuieli pentru investitia de baza		
6.1	4.1	Constructii si instalatii		
		<i>1 Modernizare SIP</i>		
6.2	4.2	Montaj utilaje, echipamente tehnologice si functionale		
		<i>1 Modernizare SIP</i>		
6.3	4.3	Utilaje, echipamente tehnologice si functionale care necesita montaj		
		<i>1 Modernizare SIP</i>		
		<i>Utilaje si echipamente aferente obiectului Modernizare SIP</i>		
6.4	4.4	Utilaje, echipamente tehnologice si functionale care nu necesita montaj si echipamente de transport		
6.5	4.5	Dotari		
6.6	4.6	Active necorporale		
		<i>1 Modernizare SIP</i>		
		<i>Active necorporale aferente obiectului Modernizare SIP</i>		
7	5.1	Organizare de santier		
7.1	5.1.1	Lucrari de constructii si instalatii aferente organizarii de santier		
7.2	5.1.2	Cheltuieli conexe organizarii santierului		

Nr.	Nr. cap. Deviz General	Denumirea capitolului si subcapitolului de cheltuieli	Valoare (fara TVA)	Din care C+M
			Lei	Lei
0	1	2	3	4
8	6.1	Pregatirea personalului de exploatare		
9	6.2	Probe tehnologice si teste		
TOTAL (fara TVA)				
TVA (21.00%)				
TOTAL (cu TVA)				

PROIECTANT,

Beneficiar: Comuna Mehadia, Judetul Caras-Severin
Executant:
Proiectant: CRISBO COMPANY SRL
Obiectivul: Modernizarea sistemului de iluminat public stradal, in Comuna Mehadia, Judetul Caras-Severin

Formular F4
Lista cu cantitatile de utilaje si echipamente tehnologice, inclusiv dotari

Nr.	Denumirea	U.M.	Cantitatea	Pretul unitar (fara TVA) - Lei -	Valoarea (fara TVA) - Lei -	Nr. fisa tehnica
0	1	2	3	4	5 = 3 X 4	6
1 Modernizare SIP						
	<i>Utilaje si echipamente cu montaj aferente obiectului Modernizare SIP</i>					
1	001 Modul de telegestiune in punct luminos	buc	195.00			0
2	003 Punct de aprindere cu telegestiune	buc	4.00			0
3	004 Server sistem de telegestiune	buc	1.00			0
4	003 Senzor multifunctional	buc	1.00			0
	<i>Active necorporale aferente obiectului Modernizare SIP</i>					
1	005 Licenta sistem de telegestiune	buc	1.00			0
TOTAL 1						
TOTAL Echipamente in Modernizarea sistemului de iluminat public stradal, in Comuna Mehadia, Judetul Caras-Severin						

PROIECTANT,

Beneficiar: Comuna Mehadia, Judetul Caras-Severin
 Executant:
 Proiectant: CRISBO COMPANY SRL
 Obiectivul: Modernizarea sistemului de iluminat public stradal, in Comuna Mehadia, Judetul Caras-Severin
 Obiectul: 1 Modernizare SIP

DEVIZ OBIECT privind cheltuielile necesare realizarii

Nr cap. Deviz General	Denumirea capitolelor si subcapitolelor de cheltuieli	Valoare (fara TVA)	TVA	Valoare (cu TVA)
		Lei	Lei	Lei
1	2	3	4	5
Cheltuieli pentru investitia de baza				
CAPITOL I Constructii si instalatii				
4.1.1	Terasamente, sistematizare pe verticala si amenajari exterioare			
4.1.2	Rezistenta			
4.1.3	Arhitectura			
4.1.4	Instalatii			
4.1.4.1	1 Lucrari de modernizare			
4.1.5	Alte categorii de constructii			
TOTAL CAPITOL I				
CAPITOL II Montaj				
4.2	Montaj utilaje, echipamente tehnologice si functionale			
4.2.1	2 Montaj echipament tehnologic			
TOTAL CAPITOL II				
CAPITOL III Procurare				
4.3	Utilaje, echipamente tehnologice si functionale care necesita montaj			
	Utilaje si echipamente aferente obiectului Modernizare SIP			
4.4	Utilaje, echipamente tehnologice si functionale care nu necesita montaj si echipamente de transport			
4.5	Dotari			
4.6	Active necorporale			
	Active necorporale aferente obiectului Modernizare SIP			
TOTAL CAPITOL III				

TOTAL 1 Modernizare SIP			
--------------------------------	--	--	--

PROIECTANT,

Beneficiar: Comuna Mehadia, Judetul Caras-Severin
Executant:
Proiectant: CRISBO COMPANY SRL
Obiectivul: Modernizarea sistemului de iluminat public stradal, in Comuna Mehadia, Judetul Caras-Severin
Obiectul: 1 Modernizare SIP

CENTRALIZATORUL cheltuielilor pe categorii de lucrari, obiect

Nr.	Nr cap. Deviz General	Cheltuieli pe categoria de lucrari	Valoare (fara TVA)
			Lei
0	1	2	3

CAPITOL I

I. Constructii si instalatii

2	4.1.1	Terasamente, sistematizare pe verticala si amenajari exterioare	
3	4.1.2	Rezistenta	
4	4.1.3	Arhitectura	
5	4.1.4	Instalatii	
		<i>1 Lucrari de modernizare</i>	
7	4.1.5	Alte categorii de constructii	
TOTAL CAPITOL I			

CAPITOL II

II. Montaj

9	4.2	Montaj utilaje, echipamente tehnologice si functionale	
		<i>2 Montaj echipament tehnologic</i>	
TOTAL CAPITOL II			

CAPITOL III

III. Procurare

12	4.3	Utilaje, echipamente tehnologice si functionale care necesita montaj	
		<i>Utilaje si echipamente aferente obiectului Modernizare SIP</i>	
13	4.4	Utilaje, echipamente tehnologice si functionale care nu necesita montaj si echipamente de transport	
14	4.5	Dotari	
15	4.6	Active necorporale	
		<i>Active necorporale aferente obiectului Modernizare SIP</i>	
TOTAL CAPITOL III			

CAPITOL IV

IV. Probe

17	6.2	Probe tehnologice si teste	
TOTAL CAPITOL IV			

TOTAL 1 Modernizare SIP (fara TVA)	
TVA (21.00%)	
TOTAL 1 Modernizare SIP (cu TVA)	

PROIECTANT,

Beneficiar: Comuna Mehadia, Judetul Caras-Severin
 Executant:
 Proiectant: CRISBO COMPANY SRL
 Obiectivul: Modernizarea sistemului de iluminat public stradal, in Comuna Mehadia, Judetul Caras-Severin
 Obiectul: 1 Modernizare SIP
 Stadiul fizic: 1 Lucrari de modernizare

Formular F3 Lista cu cantitati de lucrari pe categorii de lucrari

SECTIUNEA TEHNICA				SECTIUNEA FINANCIARA	
Nr.	Capitol de lucrari	U.M.	Cantitatea	Pretul unitar (fara TVA) - Lei -	TOTALUL (fara TVA) - Lei -
0	1	2	3	4	5 = 3 x 4
1	W2F01C1# - Corp de iluminat public, protejat contra picaturilor de apa, montat pe stalp plantat cu platforma ridicatoare cu brat prb-16 pt. retelele de iluminat aeriene; - demontare	buc	195.00		
			material:		
			manopera:		
			utilaj:		
			transport:		
MONTARE CORP ILUMINAT PUBLIC CU LED 28W					
2	W2F02A - Corp de iluminat stradal LED montat pe stalpi cu platforma ridicatoare cu brat	buc	44.00		
			material:		
			manopera:		
			utilaj:		
			transport:		
2.1	9900028 - AIL LED STRADAL 28W	buc	44.00		
3	W2K12A# - Clema de derivatie cu dinti pentru bransament	buc	132.00		
			material:		
			manopera:		
			utilaj:		
			transport:		
3.1	5206613 - Clema de derivatie cdd 15il	buc	132.00		
4	W2F05F# - Dispozitiv din carja si cu bratari pt. fixarea corpurilor de iluminat, inclusiv conductoarele, pe stalp de lemn sau beton, dispozitivul fiind format din: 1 carja mare cu 2 bratari simple montat cu prb-16;	buc	44.00		
			material:		
			manopera:		
			utilaj:		
			transport:		
4.1	63117111 - Banda de montaj din inox si agrafe de strangere	buc	88.00		
4.2	6311700 - Consola pentru iluminat conform calcul lumino tehnice	buc	44.00		
5	EH10XB - Verificarea instalatiilor de iluminat, constind din verificarea corp iluminat fluorescent, vapori pres.	buc	44.00		
			material:		
			manopera:		
			utilaj:		
			transport:		
TOTAL MONTARE CORP ILUMINAT PUBLIC CU LED 28W					

SECTIUNEA TEHNICA				SECTIUNEA FINANCIARA	
Nr.	Capitol de lucrari	U.M.	Cantitatea	Pretul unitar (fara TVA) - Lei -	TOTALUL (fara TVA) - Lei -
0	1	2	3	4	5 = 3 x 4

MONTARE CORP ILUMINAT PUBLIC CU LED 31W

6	W2F02A - Corp de iluminat stradal LED montat pe stalpi cu platforma ridicatoare cu brat	buc	116.00		
			material:		
			manopera:		
			utilaj:		
			transport:		
6.1	9900031 - AIL LED STRADAL 31W	buc	116.00		
7	W2K12A# - Clema de derivatie cu dinti pentru bransament	buc	348.00		
			material:		
			manopera:		
			utilaj:		
			transport:		
7.1	5206613 - Clema de derivatie cdd 15il	buc	348.00		
8	W2F05F# - Dispozitiv din carja si cu bratari pt. fixarea corpurilor de iluminat, inclusiv conductoarele, pe stalp de lemn sau beton, dispozitivul fiind format din: 1 carja mare cu 2 bratari simple montat cu prb-16;	buc	116.00		
			material:		
			manopera:		
			utilaj:		
			transport:		
8.1	63117111 - Banda de montaj din inox si agrafe de strangere	buc	232.00		
8.2	6311700 - Consola pentru iluminat conform calcul luminotehnic	buc	116.00		
9	EH10XB - Verificarea instalatiilor de iluminat, constind din verificarea corp iluminat fluorescent, vapori pres.	buc	116.00		
			material:		
			manopera:		
			utilaj:		
			transport:		
TOTAL MONTARE CORP ILUMINAT PUBLIC CU LED 31W					

MONTARE CORP ILUMINAT PUBLIC CU LED 77W

10	W2F02A - Corp de iluminat stradal LED montat pe stalpi cu platforma ridicatoare cu brat	buc	35.00		
			material:		
			manopera:		
			utilaj:		
			transport:		
10.1	9900077 - AIL LED STRADAL 77W	buc	35.00		
11	W2K12A# - Clema de derivatie cu dinti pentru bransament	buc	105.00		
			material:		
			manopera:		
			utilaj:		
			transport:		
11.1	5206613 - Clema de derivatie cdd 15il	buc	105.00		

SECTIUNEA TEHNICA				SECTIUNEA FINANCIARA	
Nr.	Capitol de lucrari	U.M.	Cantitatea	Pretul unitar (fara TVA) - Lei -	TOTALUL (fara TVA) - Lei -
0	1	2	3	4	5 = 3 x 4
12	W2F05F# - Dispozitiv din carja si cu bratari pt. fixarea corpurilor de iluminat, inclusiv conductoarele, pe stalp de lemn sau beton, dispozitivul fiind format din: 1 carja mare cu 2 bratari simple montat cu prb-16;	buc	35.00		
			material:		
			manopera:		
			utilaj:		
	transport:				
12.1	6311711 - Bratară zincată simplă pentru carja mare pe stilp se, scp	buc	70.00		
12.2	6311700 - Consola pentru iluminat conform calcul lumino-tehnic	buc	35.00		
13	EH10XB - Verificarea instalațiilor de iluminat, constând din verificarea corp iluminat fluorescent, vapori pres.	buc	35.00		
			material:		
			manopera:		
			utilaj:		
	transport:				
TOTAL MONTARE CORP ILUMINAT PUBLIC CU LED 77W					

TOTAL 1 (Cheltuieli directe)

Greutate Materiale (tone)	Ore Manopera	Material	Manopera	Utilaj	Transport	TOTAL

Recapitulatie	Valoare	Material	Manopera	Utilaj	Transport	TOTAL
---------------	---------	----------	----------	--------	-----------	-------

Alte cheltuieli directe						
Contribuția asiguratorie pentru muncă						
T2 = T1 + Alte cheltuieli directe						

Cheltuieli indirecte						
Cheltuieli indirecte						
T3 = T2 + Cheltuieli indirecte						

Beneficiu						
Profit						
T4 = T3 + Beneficiu						

TOTAL GENERAL (fara TVA)	
TVA (21.00%)	
TOTAL GENERAL (inclusiv TVA)	

PROIECTANT,

Beneficiar: Comuna Mehadia, Judetul Caras-Severin
 Executant:
 Proiectant: CRISBO COMPANY SRL
 Obiectivul: Modernizarea sistemului de iluminat public stradal, in Comuna Mehadia, Judetul Caras-Severin
 Obiectul: 1 Modernizare SIP
 Stadiul fizic: 2 Montaj echipament tehnologic

Formular F3 Lista cu cantitati de lucrari pe categorii de lucrari

SECTIUNEA TEHNICA				SECTIUNEA FINANCIARA	
Nr.	Capitol de lucrari	U.M.	Cantitatea	Pretul unitar (fara TVA) - Lei -	TOTALUL (fara TVA) - Lei -
0	1	2	3	4	5 = 3 x 4

Montare sistem de telegestiune

1	W2F02A - Montare modul de telegestiune in punct luminos	buc	195.00		
			material:		
			manopera:		
			utilaj:		
2	W2F02b - Instalare senzor multifunctional	buc	1.00		
			material:		
			manopera:		
			utilaj:		
3	ATA03A - Montarea modulelor de telegestiune la nivel de punct de aprindere	buc	4.00		
			material:		
			manopera:		
			utilaj:		
4	ES16A3* - Programarea si configurarea softurilor; software IP, complexitate ridicata	buc	1.00		
			material:		
			manopera:		
			utilaj:		
TOTAL Montare sistem de telegestiune					

TOTAL 1 (Cheltuieli directe)

Greutate Materiale (tone)	Ore Manopera	Material	Manopera	Utilaj	Transport	TOTAL

Recapitulatie	Valoare	Material	Manopera	Utilaj	Transport	TOTAL
---------------	---------	----------	----------	--------	-----------	-------

Alte cheltuieli directe

Contribuția asiguratorie pentru muncă						
T2 = T1 + Alte cheltuieli directe						

Cheltuieli indirecte

Cheltuieli indirecte						
----------------------	--	--	--	--	--	--

Recapitulatie	Valoare	Material	Manopera	Utilaj	Transport	TOTAL
T3 = T2 + Cheltuieli indirecte						

Beneficiu						
Profit						
T4 = T3 + Beneficiu						

TOTAL GENERAL (fara TVA)	
TVA (21.00%)	
TOTAL GENERAL (inclusiv TVA)	

PROIECTANT,

Beneficiar: Comuna Mehadia, Judetul Caras-Severin
Executant:
Proiectant: CRISBO COMPANY SRL
Obiectivul: Modernizarea sistemului de iluminat public stradal, in Comuna Mehadia, Judetul Caras-Severin

Formular C6 Lista cuprinzand consumurile de resurse materiale

Nr.	Denumirea resursei materiale	U.M.	Consumul cuprins in oferta	Pretul unitar (fara TVA) - Lei -	Valoarea (fara TVA) - Lei -	Furnizorul	Greutatea (tone)
0	1	2	3	4	5 = 3 X 4	6	7
1	4807870 - Cablu H07RN-F 3x1.5mmp sau similar	m	877.50			Depozit	0.88
2	5206613 - Clema de derivatie cdd 15il	buc	585.00			Depozit	0.23
3	6311700 - Consola pentru iluminat conform calcul luminotehnic	buc	195.00			Depozit	1.56
4	6311711 - Bratara zincata simpla pentru cirja mare pe stilp se, scp	buc	70.00			Depozit	0.07
5	63117111 - Banda de montaj din inox si agrafe de strangere	buc	320.00			Depozit	0.30
6	9900028 - AIL LED STRADAL 28W	buc	44.00			Depozit	0.00
7	9900031 - AIL LED STRADAL 31W	buc	116.00			Depozit	0.00
8	9900077 - AIL LED STRADAL 77W	buc	35.00			Depozit	0.00
TOTAL Materiale						Greutate	3.04

PROIECTANT,

Beneficiar: Comuna Mehadia, Judetul Caras-Severin
Executant:
Proiectant: CRISBO COMPANY SRL
Obiectivul: Modernizarea sistemului de iluminat public stradal, in Comuna Mehadia, Judetul Caras-Severin

Formular C7
Lista cuprinzand consumurile cu mana de lucru

Nr.	Denumirea meseriei	Consumul cu manopera - Om/ore -	Tarif mediu - Lei/ora -	Valoarea (fara TVA) - Lei -	Procent romani
0	1	2	3	4 = 2 X 3	5
1	100013001 - Tehnician pentru sisteme de detectie	24.00			
2	100013003 - Inginer sisteme CCTV (televiziune cu circuit inchis)	24.00			
3	14120 - Electrician automatizare	96.00			
4	14160 - Electrician linii electrice aeriene	687.50			
5	17130 - Instalator electrician	19.50			
6	20640 - Muncitor deservire constructii masini	48.00			
Ore Manopera		899.00	TOTAL		

PROIECTANT,

Beneficiar: Comuna Mehadia, Judetul Caras-Severin
Executant:
Proiectant: CRISBO COMPANY SRL
Obiectivul: Modernizarea sistemului de iluminat public stradal, in Comuna Mehadia, Judetul Caras-Severin

Formular C8

Lista cuprinzand consumurile de ore de functionare a utilajelor de constructii

Nr.	Denumirea utilajului de constructii	Ore de functionare	Tariful unitar (fara TVA) - Lei/ora -	Valoarea (fara TVA) - Lei -
0	1	2	3	4 = 2 X 3
1	5704 - Platforma ridicatoare cu brate tip prb-15 pe auto 5T	492.91		
TOTAL Utilaje				

PROIECTANT,

Beneficiar: Comuna Mehadia, Judetul Caras-Severin
Executant:
Proiectant: CRISBO COMPANY SRL
Obiectivul: Modernizarea sistemului de iluminat public stradal, in Comuna Mehadia, Judetul Caras-Severin

Formular C9
Lista cuprinzand consumurile privind transporturile

Nr.	Tipul de transport	Tone transportate	Km parcursi	Ore de functionare	Tariful unitar - Lei\ (Tone*Km	Valoarea - Lei -
0	1	2	3	4	5	6 = 2 X 3 X 5
TOTAL Transport						

PROIECTANT,

Denumire investitie: "MODERNIZAREA SISTEMULUI DE ILUMINAT PUBLIC STRADAL, ÎN COMUNA MEHADIA - JUDEȚUL CARAȘ-SEVERIN"

Beneficiar: COMUNA MEHADIA - JUDEȚUL CARAȘ-SEVERIN

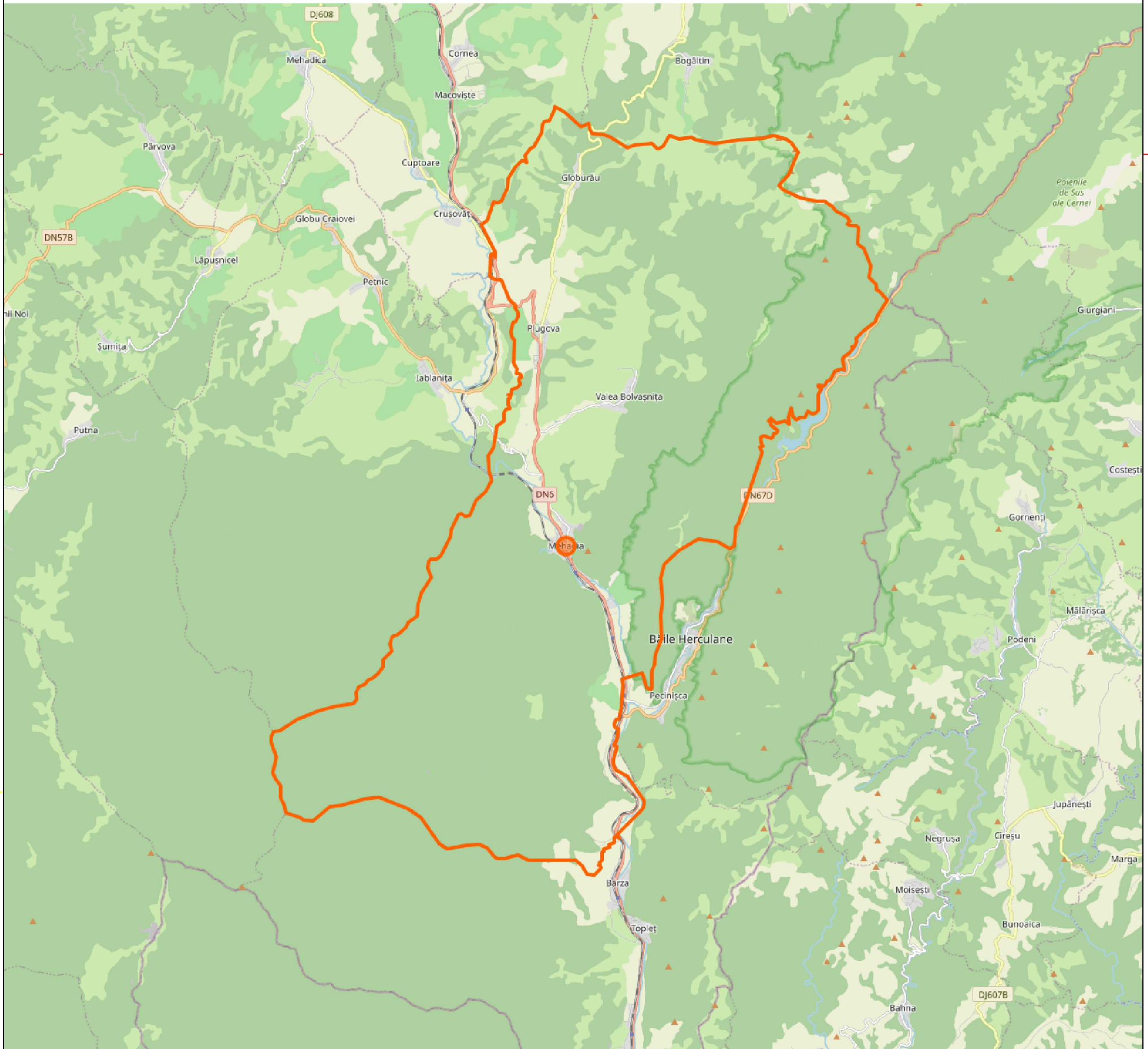
Proiectant: S.C. CRISBO COMPANY S.R.L.


GRAFIC GENERAL DE IMPLEMENTARE

Denumire activitate/subactivitate	LUNA																	
	1	2	3	4	5	6	7	8	9	10	11	12	13	14	15	16	17	18
Mobilizare și aprovizionare	■	■																
Preluare amplasament	■	■																
Demontarea aparatelor de iluminat stradale existente			■	■	■	■	■	■	■	■	■	■	■	■	■	■		
Demontarea consolelor existente			■	■	■	■	■	■	■	■	■	■	■	■	■	■		
Demontarea cablurilor de alimentare AIL existente			■	■	■	■	■	■	■	■	■	■	■	■	■	■		
Demontarea clemelor de legătură existente			■	■	■	■	■	■	■	■	■	■	■	■	■	■		
Montare AIL LED cu telegestiune în punct luminos			■	■	■	■	■	■	■	■	■	■	■	■	■	■		
Montarea de console de susținere a AIL stradale			■	■	■	■	■	■	■	■	■	■	■	■	■	■		
Montarea de coliere de prindere			■	■	■	■	■	■	■	■	■	■	■	■	■	■		
Realizarea legăturii electrice în rețeaua existentă			■	■	■	■	■	■	■	■	■	■	■	■	■	■		
Instalare sistem de telegestiune în punct de aprindere																■	■	
Instalare sistem de telegestiune în punct luminos																■	■	
Testare și punere în funcțiune																	■	■

Proiectant,
Ing. Alexandra Rău

PARTE DESENATĂ



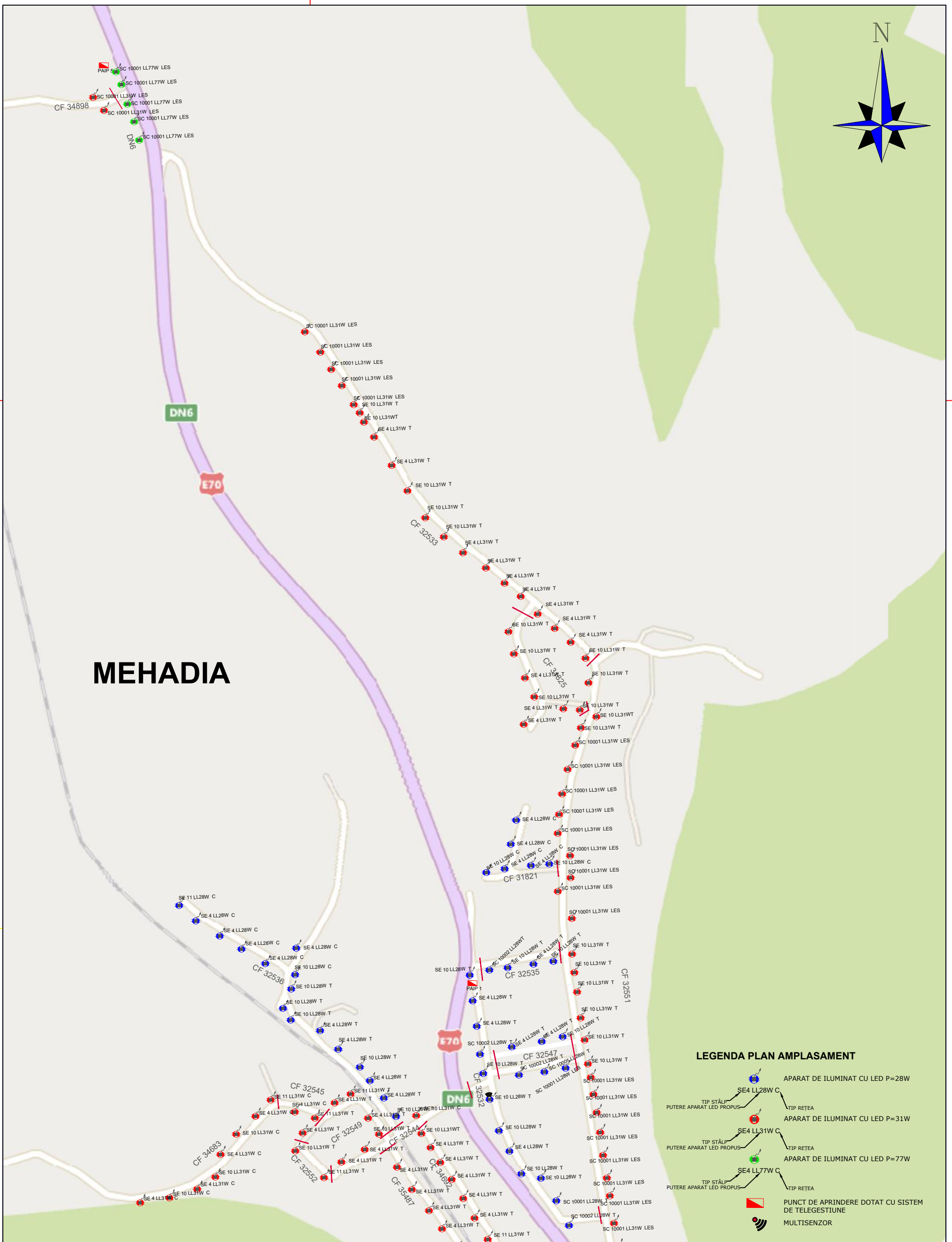
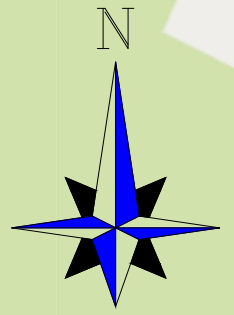
VERIFICATOR	NUME	SEMNATURA	CERINTA	REFERAT - NR. - DATA		
			Email: crisbocompany@gmail.com Adresă de corespondență și punct de lucru Iași : Șos. Națională 178-180 DEPARTAMENT PROIECTARE		BENEFICIAR: U.A.T. Mehadia CONTRACTOR: AMPLASAMENT: Comuna Mehadia - Județul Caraș-Severin	FAZA: P.Th. Nr.: CC233/2026
SPECIFICATIE	NUME	SEMNATURA	SCARA	TITLU PROIECT : Modernizarea sistemului de iluminat public stradal, în comuna Mehadia - județul Caraș-Severin		
SEF PROIECT	Ing. Andrei Cârlescu		1:-	Plansa nr.:		
PROIECTAT	Ing. Alexandra Rău		Data : 2026	IE01		
DESENAT	Ing. Alexandra Rău			TITLU PLANSĂ : Plan de încadrare în zonă		



CLASE DE ILUMINAT M				
CATEGORII DE DRUM	Valori Recomandate Cale de Circulație Uscată			
	L med Cd/m ² , valoare minimă	U ₀ [minim]	U ₁ ^a [minim]	f _{TI} ^c [%]
M4	0,75	0,40	0,60	15
M6	0,30	0,35	0,40	20


VERIFICATOR	NUME	SEMNATURA	CERINTA	REFERAT - NR. - DATA

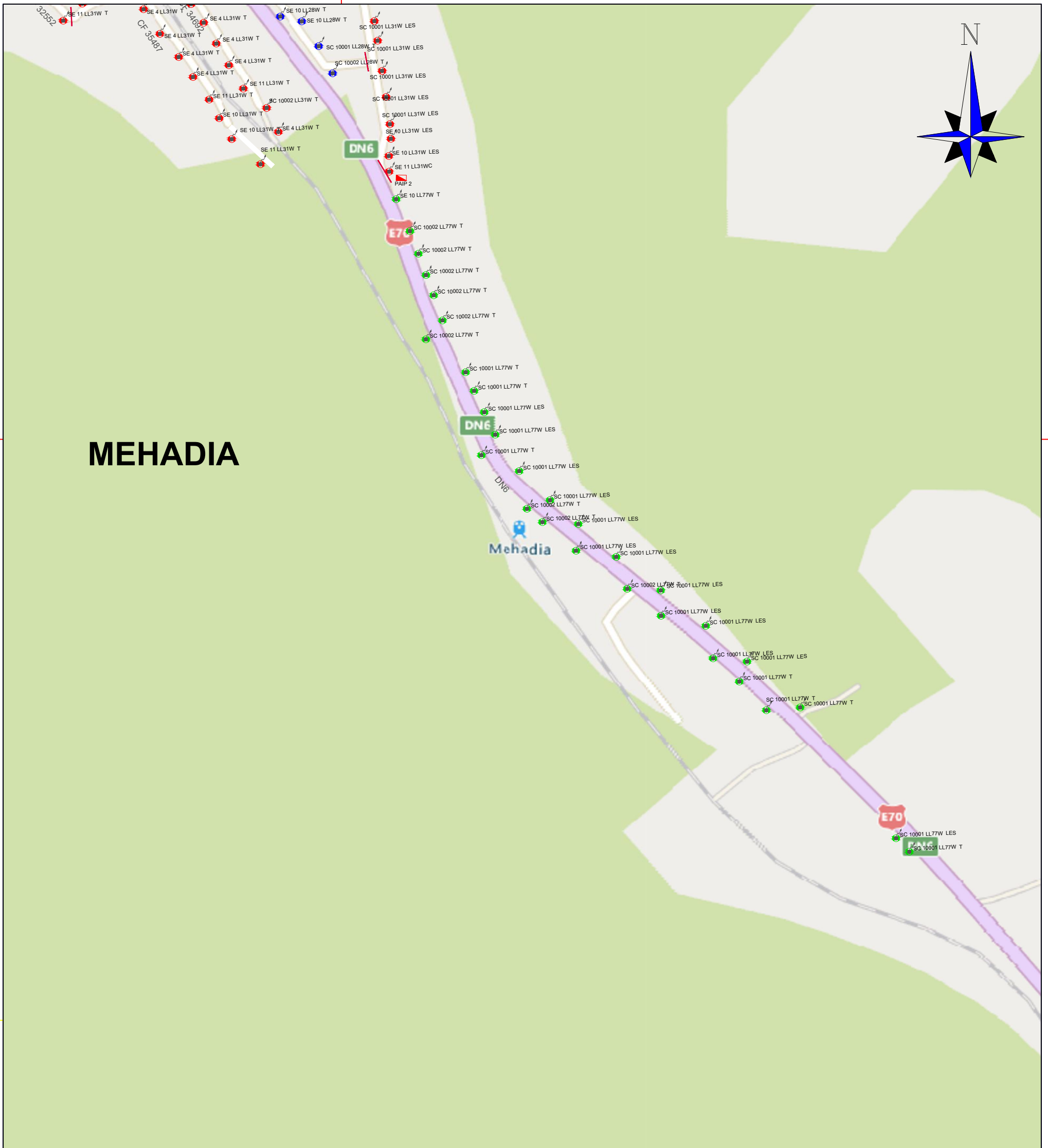
	<small>Email: crisbocompany@gmail.com Adresă de corespondență și punct de lucru Iași : Șos. Națională 178-180 DEPARTAMENT PROIECTARE</small>		BENEFICIAR: U.A.T. Mehadia CONTRACTOR: AMPLASAMENT: Comuna Mehadia - Județul Caraș-Severin	FAZA: P.Th. Nr.: CC233/2026
	SPECIFICATIE SEF PROIECT PROIECTAT DESENAT	NUME Ing. Andrei Cârlescu Ing. Alexandra Rău Ing. Alexandra Rău	SEMNATURA 	SCARA 1:- Data : 2026
				Plansa nr.: IE02



LEGENDA PLAN AMPLASAMENT

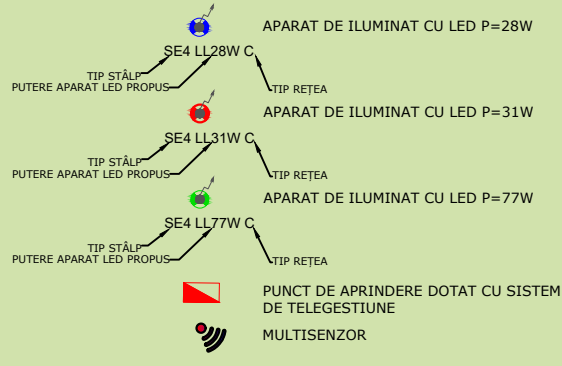
- APARAT DE ILUMINAT CU LED P=28W
- APARAT DE ILUMINAT CU LED P=31W
- APARAT DE ILUMINAT CU LED P=77W
- PUNCT DE APRINDERE DOTAT CU SISTEM DE TELEGESTIUNE
- MULTISENZOR
- TIP STĂLP
PUTERE APARAT LED PROPUȘ
- TIP STĂLP
PUTERE APARAT LED PROPUȘ
- TIP STĂLP
PUTERE APARAT LED PROPUȘ
- TIP REȚEA
- TIP REȚEA
- TIP REȚEA

VERIFICATOR	NUME	SEMNAȚURA	CERINȚA	REFERAT - NR. - DATA	
 <p>Email: crisbocompany@gmail.com Adresă de corespondență și punct de lucru Iași : Șos. Națională 178-180 DEPARTAMENT PROIECTARE</p>				<p>BENEFICIAR: U.A.T. Mehadia CONTRACTOR: AMPLASAMENT: Comuna Mehadia - Județul Caraș-Severin</p>	<p>FAZA: P.Th. Nr.: CC233/2026</p>
SPECIFICATIE	NUME	SEMNAȚURA	SCARA	TITLU PROIECT : Modernizarea sistemului de iluminat public stradal, în comuna Mehadia - județul Caraș-Severin	
SEF PROIECT	Ing. Andrei Cârlescu		1:500	TITLU PLANSA : Plan de situație cu situația propusă	
PROIECTAT	Ing. Alexandra Rău		Data : 2026		
DESENAT	Ing. Alexandra Rău				
				Plansa nr.: IE03	



MEHADIA

LEGENDA PLAN AMPLASAMENT



VERIFICATOR	NUME	SEMNTATURA	CERINTA	REFERAT - NR. - DATA
<p>Email: crisbocompany@gmail.com Adresă de corespondență și punct de lucru Iasi : Șos. Națională 178-180 DEPARTAMENT PROIECTARE</p>				BENEFICIAR: U.A.T. Mehadia CONTRACTOR: AMPLASAMENT: Comuna Mehadia - Județul Caraș-Severin
				FAZA: P.Th. Nr.: CC233/2026
SPECIFICATIE	NUME	SEMNTATURA	SCARA	TITLU PROIECT : Modernizarea sistemului de iluminat public stradal, în comuna Mehadia - județul Caraș-Severin
SEF PROIECT	Ing. Andrei Cârlescu		1:500	TITLU PLANSA : Plan de situație cu situația propusă
PROIECTAT	Ing. Alexandra Rău		Data : 2026	
DESENAT	Ing. Alexandra Rău			
				Plansa nr.: IE04

FORMULARE PENTRU OFERTANTI

PRIVIND ATRIBUIREA CONTRACTULUI DE ACHIZITIE PUBLICA AVAND CA OBIECT

MODERNIZAREA SISTEMULUI DE ILUMINAT PUBLIC STRADAL, IN COMUNA MEHADIA JUDETUL CARAS-SEVERIN

Nr.crt.	Denumire
1	Declarație Privind Respectarea Reglementărilor Naționale De Mediu
2	Declarație Privind Respectarea Reglementărilor Din Domeniul Social și Al Relațiilor De Muncă
3	Declarație privind conflicul de interese
4	Formular declarație de acceptare a condițiilor contractuale
5	Declarație pe proprie răspundere privind acceptarea cerintelor beneficiarului prevazute în documentația de atribuire
6	Acord cu privire la prelucrarea datelor cu caracter personal
7	Formular propunere financiară
8	Declarație privind termenul de garanție acordat
9	Declarație privind respectarea principiului DNSH (Do No Significant Harm - a nu prejudicia în mod semnificativ
10	Centralizator informații privind modul de îndeplinire a cerințelor referitoare la experiența similară
11	Informații privind operatorul economic

Formular Declarație Privind Respectarea Reglementărilor Nationale De Mediu

Operator economic

.....

(denumirea/numele)

DECLARATIE PRIVIND RESPECTAREA REGLEMENTĂRILOR DIN DOMENIUL MEDIULUI ȘI PROTECȚIEI MEDIULUI

Prin această declarație subsemnat(ul)/a reprezentant legal al, ofertant la achiziția directă pentru executia:(obiectivul de investiție) declar pe propria răspundere, sub sancțiunile aplicate faptei de fals și uz de fals în declarații, că vom respecta și implementa **executarea lucrărilor** cuprinse în ofertă conform reglementărilor stabilite prin legislația adoptată la nivelul Uniunii Europene, legislația națională, prin acorduri colective sau prin tratatele, convențiile și acordurile internaționale în domeniul mediului și protecției mediului.

Totodată, declar că am luat la cunoștință de prevederile art. 326 « Falsul în Declarații » din Codul Penal referitor la « Declararea necorespunzătoare a adevărului, făcută unui organ sau instituții de stat ori unei alte unități dintre cele la care se referă art. 175, în vederea producerii unei consecințe juridice, pentru sine sau pentru altul, atunci când, potrivit legii ori împrejurărilor, declarația făcută servește pentru producerea acelei consecințe, se pedepsește cu închisoare de la 3 luni la 2 ani sau cu amenda »

Numarul imputernicirii reprezentantului pt semnarea ofertei

Numele și prenumele semnatarului

Capacitate de semnătură

Detalii despre ofertant

Numele ofertantului

Țara de reședință

Adresa

Adresa de corespondență (dacă este diferită)

Telefon / Fax

Data

Formular Declarație Privind Respectarea Reglementărilor Din Domeniul Social Si Al Relațiilor De Munca

Operator economic

.....

(denumirea/numele)

DECLARAȚIE PRIVIND RESPECTAREA REGLEMENTĂRILOR DIN DOMENIUL SOCIAL ȘI AL RELAȚIILOR DE MUNCĂ

Subsemnatul (nume și prenume în clar a persoanei autorizate), reprezentant al (denumirea ofertantului și datele de identificare) declar pe propria răspundere că vom respecta și implementa **executarea lucrărilor** cuprinse în ofertă conform reglementărilor stabilite prin legislația adoptată la nivelul Uniunii Europene, legislația națională, prin acorduri colective sau prin tratatele, convențiile și acordurile internaționale în domeniul social și al relațiilor de muncă.

De asemenea, declar pe propria răspundere că la elaborarea ofertei am ținut cont de obligațiile referitoare la condițiile de muncă și de protecție a muncii și am inclus costul pentru îndeplinirea acestor obligații.

Totodată, declar ca am luat la cunoștința de prevederile art. 326 « Falsul în Declarații » din Codul Penal referitor la « Declararea necorespunzătoare a adevărului, făcută unui organ sau instituții de stat ori unei alte unități dintre cele la care se referă art. 175, în vederea producerii unei consecințe juridice, pentru sine sau pentru altul, atunci când, potrivit legii ori împrejurărilor, declarația făcută servește pentru producerea acelei consecințe, se pedepsește cu închisoare de la 3 luni la 2 ani sau cu amenda »

Data :[ZZ.LL.AAAA]

(numele și prenume) _____, (semnătura și ștampila), în calitate de _____, legal autorizat să semneze oferta pentru și în numele

(denumire/nume operator economic)

Formularul DECLARATIE PRIVIND NEÎNCADRAREA ÎN SITUAȚIILE PREVĂZUTE LA ART. 60 DIN LEGEA NR. 98/2016 PRIVIND ACHIZIȚIILE PUBLICE

Ofertant,

_____ (denumirea/numele)

DECLARATIE PRIVIND NEÎNCADRAREA ÎN SITUAȚIILE PREVĂZUTE LA ART. 60 DIN LEGEA NR. 98/2016 PRIVIND ACHIZIȚIILE PUBLICE

Subsemnatul(a), _____, reprezentant *legal* al _____ cu sediul în _____, localitatea _____, judet _____, în calitate de ofertant la achizitia directa pentru atribuirea contractului având ca obiect

_____ cod CPV _____ organizată de **UAT COMUNA MEHADIA**, *declar pe proprie răspundere*, cunoscând sancțiunile privind falsul în declarații, că: *NU mă încadrez* în nici una din situațiile prevăzute la articolul 60 din Legea nr. 98/2016 privind achizițiile publice, respectiv:

- nu am drept membri în cadrul consiliului de administrație/organ de conducere sau de supervizare și/sau nu am acționari ori asociați persoane care sunt soț/soție, rudă sau afin până la gradul al doilea inclusiv, sau care se află în relații comerciale cu persoane care dețin funcții de decizie în cadrul autorității contractante;
- nu am nominalizat printre principalele persoane desemnate pentru executarea contractului persoane care sunt soț/soție, rudă sau afin până la gradul al doilea inclusiv ori care se află în relații comerciale cu persoane cu funcții de decizie în cadrul autorității contractante.

Subsemnatul(a) _____ declar că voi informa imediat autoritatea contractantă dacă vor interveni modificări în prezenta declarație la orice punct pe parcursul derulării procedurii de atribuire a contractului sau, în cazul în care vom fi desemnați câștigători, pe parcursul derulării contractului.

De asemenea, declar ca informațiile furnizate sunt complete și corecte în fiecare detaliu și înțeleg ca autoritatea contractantă are dreptul de a solicita, în scopul verificării și confirmării declarațiilor, orice documente doveditoare de care dispun.

Înțeleg că, în cazul în care această declarație nu este conformă cu realitatea sunt pasibil de încălcarea prevederilor legislației penale privind falsul în declarații

Pentru orice abatere de la prevederile legislative prezentate mai sus, îmi asum răspunderea exclusivă

Data :[ZZ.LL.AAAA]

(numele și prenume) _____, (semnătura și ștampila), în calitate de _____, legal autorizat să semnez oferta pentru și în numele _____.

(denumire/nume operator economic)

Formularul DECLARAȚIE DE ACCEPTARE A CONDIȚIILOR CONTRACTUALE¹

Ofertant,

(denumirea/numele)

DECLARAȚIE DE ACCEPTARE A CONDIȚIILOR CONTRACTUALE

Subsemnatul (nume și prenume în clar a persoanei autorizate), reprezentant împuternicit al (denumirea/numele și sediul/adresa candidatului/ofertantului), în nume propriu și în numele asocierii, declar că sunt de acord cu toate prevederile contractului publicat în cadrul prezentei achizitii directe și ne obligăm să respectăm toate obligațiile menționate în conținutul acestuia.

Data :[ZZ.LL.AAAA]

(numele și prenume)_____, (semnătura și ștampila), în calitate de _____, legal autorizat să semnez oferta pentru și în numele

(denumire/nume operator economic)

¹ Prezentul formular are rol orientativ. Va putea fi prezentat orice document cu valoare de declaratie pe propria raspundere. Omiterea prezentarii declaratiei de acceptare a clauzelor contractuale va fi temei pentru solicitarea de clarificari.

Formularul DECLARATIE PE PROPRIE RASPUNDERE PRIVIND ACCEPTAREA CERINTELOR BENEFICIARULUI PREVAZUTE IN DOCUMENTATIA DE ATRIBUIRE

Ofertant,

(denumirea/numele)

DECLARATIE PE PROPRIE RASPUNDERE PRIVIND ACCEPTAREA CERINTELOR BENEFICIARULUI PREVAZUTE IN DOCUMENTATIA DE OFERTARE

Subsemnatul _____,
reprezentant împuternicit al _____,
participant la atribuirea contractului de achizitie publica desfasurata prin anunt publicitar având ca obiect „_____”, mentionez ca am luat la cunostinta despre cerintele prevazute in documentatia de ofertare, in caietul de sarcini, respectiv in Proiectul Tehnic aprobat, precum si in normele si normativele tehnice din constructii in vigoare si ma oblig sa le respect in totalitate. Ma oblig sa execut lucrarile solicitate in integralitatea lor, conform normelor, normativelor si staturile in vigoare la nivel national, iar in cazul modificarii acestora pe timpul derularii contractului, sa aplic noile reglementari fara costuri suplimentare pentru beneficiar. Ma oblig sa folosesc materii prime si materiale avand certificate de conformitate la nivelul cerintelor din normative.

Ma oblig sa respect procedurile de executie specifice lucrarilor.

Declar că nivelul tehnic solicitat și prezentat va fi menținut pe întreaga perioadă de derulare a contractului. Declar ca, pe perioada de derulare a contractului, asigurarea și paza santierului sunt in sarcina _____, iar soluțiile adoptate vor corespunde situației reale din teren.

Ca urmare, îmi insusesc caietul de sarcini in totalitate și documentația de oferte asa cum a fost publicat pe site-ul www.e-licitatie.ro, cu clarificarile si completarile ulterioare.

Data :[ZZ.LL.AAAA]

(numele și prenume)_____, (semnătura și ștampila), în calitate de _____, legal autorizat să semnez oferta pentru și în numele _____.

(denumire/nume operator economic)

ACORD CU PRIVIRE LA PRELUCRAREA DATELOR CU CARACTER PERSONAL

Prin prezentul acord, am fost înștiințat referitor la faptul că în conformitate cu cerințele Regulamentului (UE) 2016/679 al Parlamentului European și al Consiliului din 27 aprilie 2016 privind protecția persoanelor fizice în ceea ce privește prelucrarea datelor cu caracter personal precum și a dispozițiilor legale în vigoare, **UAT Comuna Mehadia** are statutul de operator de date cu caracter personal.

Am fost informat asupra faptului că datele cu caracter personal, furnizate în mod voluntar de subsemnatul, în desfășurarea procedurilor de achiziție publică precum și în executarea unui eventual contract, sunt prelucrate de **UAT Comuna Mehadia**, cu respectarea tuturor prevederilor Regulamentului European nr. 679/2016. Scopul colectării acestor date îl reprezintă acela de a fi utilizate doar și numai în desfășurarea procedurii de achiziție publică precum și în executarea contractului (în cazul în care acesta va fi încheiat cu dumneavoastră).

Am luat la cunoștință asupra faptului că în cazul existenței unui refuz de furnizare a anumitor date cu caracter personal, imperativ necesare pentru desfășurarea în mod legal a procedurilor, va fi atrasă după sine respingerea ofertei.

În măsura în care consider că este cazul, mă oblig să îmi exercit drepturile de acces, intervenție și de opoziție privind datele cu caracter personal furnizate, în condițiile prevăzute de Regulamentul U.E. nr. 679/2016, printr-o cerere scrisă, semnată și datată, depusă la sediul instituției.

Având în vedere cele expuse mai sus, înțeleg să îmi exprim consimțământul în mod liber și neechivoc, la prelucrarea datelor cu caracter personal, de către operatorul de date cu caracter personal, în vederea desfășurării procedurii de achiziție publică și executare a contractului.

Semnătură

Data

Formularul FORMULAR PROPUNERE FINANCIARA

Ofertant,

(denumirea/numele)

FORMULAR PROPUNERE FINANCIARA

Către

(denumirea autorității contractante și adresa completă)

1. Examinând documentația de atribuire, subsemnații, reprezentanți ai ofertantului (denumirea/numele ofertantului) ne obligăm ca, în conformitate cu prevederile și cerințele cuprinse în documentația mai sus menționată, să executăm „.....” (denumirea lucrării) pentru suma delei, (suma în litere și în cifre), fără TVA.

2. Ne angajăm ca, în cazul în care oferta noastră este stabilită câștigătoare, să executăm lucrările cât mai curând posibil după primirea ordinului de începere și să terminăm lucrările în conformitate cu graficul de execuție anexat,luni calendaristice (perioada în litere și în cifre).

3. Ne angajăm să menținem această ofertă valabilă pentru o durată de zile, (durata în litere și cifre) respectiv până la data de (ziua/luna/anul) și ea va rămâne obligatorie pentru noi și poate fi acceptată oricând înainte de expirarea perioadei de valabilitate.

4. Am înțeles și consimțim că, în cazul în care oferta noastră este stabilită ca fiind câștigătoare, să constituim garanția de bună execuție în conformitate cu prevederile din documentația de atribuire.

5. Precizăm că:

- depunem oferta alternativă, ale cărei detalii sunt prezentate într-un formular de ofertă separat, marcat în mod clar „alternativă”

- nu depunem oferta alternativă

(se bifează opțiunea corespunzătoare)

6. Am înțeles și consimțim ca, în cazul în care oferta noastră este stabilită ca fiind câștigătoare, să constituim garanția de buna execuție în conformitate cu prevederile din documentația de atribuire..

Data :[ZZ.LL.AAAA]

(numele și prenume) _____, (semnătura și ștampila), în calitate de _____, legal autorizat să semnez oferta pentru și în numele

(denumire/nume operator economic)

ANEXA LA FORMULAR PROPUNERE FINANCIARA

1. Valoarea maxima a lucrărilor executate de subcontractanți _____ (% din prețul total ofertat)
2. Garanția de buna execuție va fi constituita sub forma : _____
in quantum de: _____ (%)
(Cuantumul garanției de buna execuție este de 10 % din prețul total ofertat, fără TVA)
3. Perioada de garanție acordata lucrării _____ luni
4. Durata de realizare _____ luni

Data :[ZZ.LL.AAAA]

(numele și prenume) _____, (semnătura și ștampila), în calitate de _____, legal autorizat să semnez oferta pentru și în numele _____.
(denumire/nume operator economic)

Formularul DECLARAȚIE PRIVIND TERMENUL DE GARANȚIE ACORDAT

Ofertant,

(denumirea/numele)

DECLARAȚIE PRIVIND TERMENUL DE GARANȚIE ACORDAT

Subsemnatul _____, reprezentant împuternicit al _____, participant la procedura de achiziție publică având ca obiect lucrarea „_____”, declar pe propria răspundere că perioada de garanție acordată lucrărilor executate pe _____ o ofertează și și-o asumă pentru lucrarea „_____” este de ____ luni și decurge de la data încheierii procesului verbal de recepție la terminarea lucrărilor.

Lucrările ce urmează a fi executate în perioada de garanție conform clauzelor contractuale, sunt toate lucrările necesare pentru remedierea / îndepărtarea defecțiunilor sau degradărilor aparute, cu riscul și pe cheltuiala proprie.

Având în vedere că toate materialele folosite se încadrează, din punct de vedere al calității, în normativele tehnice în vigoare, iar utilajele folosite la toate lucrările menționate în caietul de sarcini sunt de înaltă performanță, putem menționa că lucrările care se vor executa se pot încadra la o perioadă de garanție de ____ luni.

După executarea lucrărilor constructorul va trebui să urmărească comportarea în exploatare, în timp, precum și intervenția rapidă în vederea eliminării apariției unor defecțiuni din vina sa, pe toată perioada de garanție. Termenul pentru remedierea defecțiunilor este conform documentației de atribuire.

Reparațiile, rezultate în urma degradărilor survenite exclusiv din vina constructorului și nu a calamităților naturale sau din vina omului (tertului/tertilor), pe care constructorul le va executa, se vor realiza exclusiv pe cheltuiala acestuia, Beneficiarul nefiind obligat la plata nici unei sume suplimentare.

Data :[ZZ.LL.AAAA]

(numele și prenume) _____, (semnătura și ștampila), în calitate de _____, legal autorizat să semnez oferta pentru și în numele

(denumire/nume operator economic)

Formular Declaratie Privind Respectarea Principiului Dnsh (Do No Significant Harm - A Nu Prejudicia În Mod Semnificativ

Operator economic

.....

(denumirea/numele)

DECLARATIE PRIVIND RESPECTAREA PRINCIPIULUI DNSH (DO NO SIGNIFICANT HARM - A NU PREJUDICIA ÎN MOD SEMNIFICATIV

Subsemnatul(a) (*nume/ prenume*), domiciliat(a) în (*adresa de domiciliu*), identificat(a) cu act de identitate (*CI/ Pașaport*), seria, nr., eliberat de....., la data de, CNP, **în calitate de reprezentant legal al Ofertantului/ Ofertantului asociat/ Terțului susținător/ Subcontractantului** (*denumire*), cu sediul în (*adresa operatorului economic*), CUI nr., CIF nr., declar că atât proiectul tehnic care va fi realizat cât și executarea ulterioară a lucrărilor vor respecta obligațiile prevăzute în PNRR pentru implementarea principiului de „a nu prejudicia în mod semnificativ” (DNSH – „Do No Significant Harm”), prevăzute în Comunicarea Comisiei Orientări tehnice privind aplicarea principiului de „a nu prejudicia în mod semnificativ” în temeiul Regulamentului privind Mecanismul de redresare și reziliență (2021/C 58/01).

În sensul Regulamentului privind Mecanismul de redresare și reziliență, principiul DNSH trebuie interpretat în sensul articolului 17 din Regulamentul (UE) 2020/852 privind instituirea unui cadru care să faciliteze investițiile durabile, prin crearea unui sistem de clasificare (sau „taxonomie”) pentru activitățile economice durabile din punctul de vedere al mediului. Respectivul articol definește noțiunea de „prejudiciere în mod semnificativ” pentru cele șase obiective de mediu vizate de Regulamentul privind taxonomia:

1. Se consideră că o activitate prejudiciază în mod semnificativ atenuarea schimbărilor climatice în cazul în care activitatea respectivă generează emisii semnificative de gaze cu efect de seră (GES);
2. Se consideră că o activitate prejudiciază în mod semnificativ adaptarea la schimbările climatice în cazul în care activitatea respectivă duce la creșterea efectului negativ al climatului actual și al climatului preconizat în viitor asupra activității în sine sau asupra persoanelor, asupra naturii sau asupra activelor (6);
3. Se consideră că o activitate prejudiciază în mod semnificativ utilizarea durabilă și protejarea resurselor de apă și a celor marine în cazul în care activitatea respectivă este nocivă pentru starea bună sau pentru potențialul ecologic bun al corpurilor de apă, inclusiv al apelor de suprafață și subterane, sau starea ecologică bună a apelor marine;
4. Se consideră că o activitate prejudiciază în mod semnificativ economia circulară, inclusiv prevenirea generării de deșuri și reciclarea acestora, în cazul în care activitatea respectivă duce la ineficiențe semnificative în utilizarea materialelor sau în utilizarea directă sau indirectă a resurselor naturale, la o creștere semnificativă a generării, a incinerării sau a eliminării deșeurilor, sau în cazul în care eliminarea pe termen lung a deșeurilor poate cauza prejudicii semnificative și pe termen lung mediului;
5. Se consideră că o activitate prejudiciază în mod semnificativ prevenirea și controlul poluării în cazul în care activitatea respectivă duce la o creștere semnificativă a emisiilor de poluanți în aer, apă sau sol;
6. Se consideră că o activitate economică prejudiciază în mod semnificativ protecția și refacerea biodiversității și a ecosistemelor în cazul în care activitatea respectivă este nocivă în mod semnificativ

pentru condiția bună și reziliența ecosistemelor sau nocivă pentru stadiul de conservare a habitatelor și a speciilor, inclusiv a celor de interes pentru Uniune.

Numele și prenumele

Detalii despre ofertant

Numele ofertantului

Data

Formularul CENTRALIZATOR INFORMATII PRIVIND MODUL DE INDEPLINIRE A CERINTELOR REFERITOARE LA EXPERIENTA SIMILARA

Ofertant,

_____ (denumirea/numele)

CENTRALIZATOR INFORMAȚII PRIVIND MODUL DE INDEPLINIRE A CERINȚELOR REFERITOARE LA EXPERIENȚA SIMILARĂ

OFERTANT:

Cerința înscrisă în Instrucțiuni pentru oferare la Secțiunea III.1.3.a) *Capacitatea tehnică și profesională*

Precizarea următoarelor elemente in raport cu această cerință:	RĂSPUNSUL OFERTANTULUI
<p>Numărul de ordine al contractului propus: <i>Răspuns: (nr. 1n)</i> <i>Notă: Prin acest element de identificare entitatea contractantă solicită enumerarea contractelor prezentate de ofertant pentru demonstrarea experienței similare solicitate</i></p>	1
<p>Executantul Lucrărilor/serviciului de proiectare/furnizării echipamentelor cu montajul si integrarea acestora care au făcut obiectul acestui contract: <i>(se va indica denumirea operatorului economic, care poate fi ofertantul ce participă în mod individual la prezenta procedură sau unul dintre asociați, în cazul în care participarea la prezenta procedură este în asociere și urmează a fi cumulate valorile lucrărilor executate de doi sau mai multi asociați)</i></p>	
<p>Denumirea contractului, numărul și data încheierii acestuia:</p>	
<p>Perioada de derulare a contractului: <i>(ziua, luna și an începere – ziua, luna și an finalizare)</i></p>	
<p>Calitatea deținută de ofertant în cadrul contractului: <i>(contractant unic, lider de asociere, asociat, subcontractant)</i></p>	
<p>Demonstrarea faptului că lucrările au fost duse la bun sfârșit – Proces Verbal de</p>	

<p>Receptie la Terminarea Lucrarilor - numărul și data încheierii acestuia: <i>(raportare la definiția lucrărilor duse la bun sfârșit, înscrisă la Nota 1 a Secțiunii III.1.3.a)</i> <i>Capacitatea tehnică și/sau profesională din Fișa de date)</i></p>		
<p>Valoarea lucrărilor executate de ofertant în cadrul acestui contract: <i>Nota 1: In cazul în care participarea a fost în asociere sau în calitate de subcontractant, se va indica valoarea lucrărilor executate de fiecare parte, inclusiv de ofertant.</i> <i>Nota 2: Dacă valoarea este exprimată în altă monedă decât în lei, se va indica atât valoarea în moneda respectivă cât și valoarea în lei, folosind pentru conversie rata medie anuală de schimb, lei/valută, comunicată de către BNR pentru anul respectiv (http://www.bnr.ro), indicând și rata medie anuală de schimb.</i></p>	<p><u>Valoarea lucrărilor exclusiv de ofertant:</u> <i>(pentru indicarea acestei valori se va folosi moneda contractului)</i></p>	
	<p><u>Valoarea rezultată prin conversie în lei:</u> <i>(dacă este cazul)</i></p>	
	<p><u>Rata medie anuală de schimb, lei/valută, comunicată de către BNR pentru anul respectiv</u> (http://www.bnr.ro):</p>	
<p>Beneficiarul contractului și datele de contact:</p>		

Precizarea următoarelor elemente în raport cu această cerință:	RĂSPUNSUL OFERTANTULUI	
<p>Numărul de ordine al contractului propus: <i>Răspuns: (nr. 1n)</i> <i>Notă: Prin acest element de identificare entitatea contractantă solicită enumerarea contractelor prezentate de ofertant pentru demonstrarea experienței similare solicitate</i></p>	2	
<p>Executantul Lucrărilor/serviciului de proiectare/furnizării echipamentelor cu montajul și integrarea acestora care au făcut obiectul acestui contract: <i>(se va indica denumirea operatorului economic, care poate fi ofertantul ce participă în mod individual la prezenta procedură sau unul dintre asociați, în cazul în care participarea la prezenta procedură este în asociere și urmează a fi cumulate valorile lucrărilor executate de doi sau mai mulți asociați)</i></p>		
<p>Denumirea contractului, numărul și data încheierii acestuia:</p>		
<p>Perioada de derulare a contractului: <i>(ziua, luna și an începere – ziua, luna și an finalizare)</i></p>		
<p>Calitatea deținută de ofertant în cadrul contractului: <i>(contractant unic, lider de asociere, asociat, subcontractant)</i></p>		
<p>Demonstrarea faptului că lucrările au fost duse la bun sfârșit – Proces Verbal de Recepție la Terminarea Lucrarilor - numărul și data încheierii acestuia: <i>(raportare la definiția lucrărilor duse la bun sfârșit, înscrisă la Nota 1 a Secțiunii III.1.3.a) Capacitatea tehnică și/sau profesională din Fișa de date)</i></p>		
<p>Valoarea lucrărilor executate de ofertant în cadrul acestui contract: <i>Nota 1: În cazul în care participarea a fost în asociere sau în calitate de subcontractant, se va indica valoarea lucrărilor executate de fiecare parte, inclusiv de ofertant.</i> <i>Nota 2: Dacă valoarea este exprimată în altă monedă decât în lei, se va indica atât valoarea în moneda respectivă cât și valoarea în lei, folosind pentru conversie rata medie anuală de</i></p>	<p><u>Valoarea lucrărilor exclusiv de ofertant:</u> <i>(pentru indicarea acestei valori se va folosi moneda contractului)</i></p>	
	<p><u>Valoarea rezultată prin conversie în lei:</u> <i>(dacă este cazul)</i></p>	
	<p><u>Rata medie anuală de schimb, lei/valută, comunicată de către</u></p>	

<i>schimb, lei/valută, comunicată de către BNR pentru anul respectiv (http://www.bnr.ro), indicând și rata medie anuală de schimb.</i>	<u>BNR pentru anul respectiv</u> (http://www.bnr.ro):	
<u>Beneficiarul contractului și datele de contact:</u>		

Data :[ZZ.LL.AAAA]

(numele și prenume) _____, (semnătura și ștampila), în calitate de _____, legal autorizat să semnez oferta pentru și în numele _____.

(denumire/nume operator economic)

Formular Informatii privind operatorul economic

Operator economic

.....

(denumirea/numele)

INFORMATII PRIVIND OPERATORUL ECONOMIC

Denumirea completa a operatorului economic:

Adresa

Email

Telefon

Denumire operator economic

Numele și prenumele reprezentantului legal

Data



COMUNA MEHADIA

[ACHIZITII PUBLICE]

Adresa Str. Principala Bl. A4 / localitatea Mehadia / Jud.Caraș-Severin
Cod postal 327270
Telefon +40 255 523 121
Fax +40 255 523 121
Email primariamehadiacs@yahoo.com

NR. _____

DATA _____

[CONTRACT DE EXECUȚIE LUCRĂRI]

MODERNIZAREA SISTEMULUI DE ILUMINAT PUBLIC STRADAL, IN COMUNA MEHADIA JUDETUL CARAS-SEVERIN



Adresa Str. Principala Bl. A4 / localitatea Mehadia / Jud.Caraș-Severin
Cod postal 327270
Telefon +40 255 523 121
Fax +40 255 523 121
Email primariamehadiacs@yahoo.com

1. [PĂRȚILE CONTRACTANTE]

În temeiul Legii 98/2016 privind achizițiile publice, s-a încheiat prezentul contract de lucrări,

între

[UNITATEA ADMINISTRATIV TERITORIALA COMUNA MEHADIA]

cu sediul în localitatea **Mehadia**, str. **Principala**, nr. **Bl. A4**, judet **Caras Severin**, Cod postal **327 270**, Cod de identificare fiscala **3227505**, website: www.primariamehadia.ro, tel: **+40 255 523 121**, e-mail: primariamehadiacs@yahoo.com, reprezentata prin **Grigore Petru BARDAC** in calitate de **Primar** (denumita in continuare „**ACHIZITOR**”) pe de o parte,

SI

[SC _____]
avand sediul in _____, str. _____, nr.____, telefon _____,
fax:_____ număr de înmatriculare _____, CUI: _____ cont
nr. _____ deschis la Trezoreria
_____,reprezentat prin _____, (denumit in
continuare "**EXECUTANT**”), de cealalta parte,



Adresa Str. Principala Bl. A4 / localitatea Mehadia / Jud.Caraș-Severin
Cod postal 327270
Telefon +40 255 523 121
Fax +40 255 523 121
Email primariamehadiacs@yahoo.com

2. [DEFINITII]

2.1. În prezentul contract următorii termeni vor fi interpretați astfel:

- a. contract -prezentul contract și toate anexele sale;
- b. achizitor și executant - părțile contractante, așa cum sunt acestea numite în prezentul contract;
- c. prețul contractului - prețul plătitibil executantului de către achizitor, în baza contractului, pentru îndeplinirea integrală și corespunzătoare a tuturor obligațiilor sale, asumate prin contract;
- d. amplasamentul lucrării - locul unde executantul execută lucrarea;
- e. forța majoră - reprezintă o împrejurare de origine externă, cu caracter extraordinar, absolut imprezvizibilă și inevitabilă, care se află în afara controlului oricărei părți, care nu se datorează greșelii sau vinei acestora, și care face imposibilă executarea și, respectiv, îndeplinirea contractului; sunt considerate asemenea evenimente: războaie, revoluții, incendii, inundații sau orice alte catastrofe naturale, restricții apărute ca urmare a unei carantine, embargou, enumerarea nefiind exhaustivă, ci enunțiativă. Nu este considerat forță majoră un eveniment asemenea celor de mai sus care, fără a crea o imposibilitate de executare, face extrem de costisitoare executarea obligațiilor uneia din părți;
- f. zi - zi calendaristică; an - 365 zile.

3. [INTERPRETARE]

- 3.1. În prezentul contract, cu excepția unei prevederi contrare, cuvintele la forma singular vor include forma de plural și vice versa, acolo unde acest lucru este permis de context.
- 3.2. Termenul "zi" sau "zile" sau orice referire la zile reprezintă zilele calendaristice dacă nu se specifică în mod diferit

CLAUZE OBLIGATORII

4. [OBIECTUL SI PREȚUL CONTRACTULUI]

- 4.1. Executantul se obligă să execute și să finalizeze lucrările pentru obiectivul de investiții **„MODERNIZAREA SISTEMULUI DE ILUMINAT PUBLIC STRADAL, IN COMUNA MEHADIA JUDETUL CARAS-SEVERIN”** în perioada/perioadele convenite și în conformitate cu obligațiile asumate prin prezentul contract.
- 4.2. Achizitorul se obligă să plătească executantului prețul convenit pentru îndeplinirea contractului pentru obiectivul de investiții **„ MODERNIZAREA SISTEMULUI DE ILUMINAT PUBLIC STRADAL, IN COMUNA MEHADIA JUDETUL CARAS-SEVERIN”**.
- 4.3. Prețul convenit pentru îndeplinirea contractului, plătitibil executantului de către achizitor conform graficului de plăți, este de _____ **lei, fara TVA.**



Adresa Str. Principala Bl. A4 / localitatea Mehadia / Jud.Caraș-Severin
Cod postal 327270
Telefon +40 255 523 121
Fax +40 255 523 121
Email primariamehadiacs@yahoo.com

5. [DURATA CONTRACTULUI]

5.1. Durata prezentului contract este de _____ luni, adică de la _____ până la _____.

6. [DOCUMENTELE CONTRACTULUI]

6.1. Documentele contractului sunt:

- a) caietul de sarcini - inclusiv clarificările și/sau măsurile de remediere aduse până la depunerea ofertelor ce privesc aspectele tehnice și financiare, dacă este cazul;
- b) propunerea tehnică și propunerea financiară;
- c) garanția de bună execuție;
- d) angajamentul ferm de susținere din partea unui terț, dacă este cazul;
- e) contractele încheiate cu subcontractanții, dacă este cazul;
- f) acord de asociere - dacă este cazul;

(se enumeră, după caz, toate documentele pe care părțile înțeleg să le considere ca fiind parte intergrantă a contractului)

7. [EXECUTAREA CONTRACTULUI]

7.1. Executarea contractului începe după constituirea garanției de bună execuție și predarea amplasamentului, respectiv cel mai târziu la data de _____ (se precizează data la care începe execuția contractului)

8. [PROTECȚIA PATRIMONIULUI CULTURAL NAȚIONAL]

- 8.1. Toate fosilele, monedele, obiectele de valoare sau orice alte vestigii sau obiecte de interes arheologic descoperite pe amplasamentul lucrării sunt considerate, în relațiile dintre părți, ca fiind proprietatea absolută a achizitorului.
- 8.2. Executantul are obligația de a lua toate precauțiile necesare pentru ca muncitorii săi sau oricare alte persoane să nu îndepărteze sau să deterioreze obiectele prevăzute la clauza 8.1, iar imediat după descoperirea și înainte de îndepărtarea lor, de a înștiința achizitorul despre această descoperire și de a îndeplini dispozițiile primite de la achizitor privind îndepărtarea acestora. Dacă din cauza unor astfel de dispoziții executantul suferă întârzieri și/sau cheltuieli suplimentare, atunci, prin consultare, părțile vor stabili:
 - a. orice prelungire a duratei de execuție la care executantul are dreptul;
 - b. totalul cheltuielilor suplimentare, care se va adăuga la prețul contractului.
- 8.3. Achizitorul are obligația, de îndată ce a luat la cunoștință despre descoperirea obiectelor prevăzute la clauza 8.1, de a înștiința în acest sens organele de poliție și comisia monumentelor istorice

9. [OBLIGAȚIILE PRINCIPALE ALE EXECUTANTULUI]

9.1. Executantul se obligă să execute, să finalizeze și să întrețină lucrările pentru obiectivul de investiții „**MODERNIZAREA SISTEMULUI DE ILUMINAT PUBLIC STRADAL, IN**



Adresa Str. Principala Bl. A4 / localitatea Mehadia / Jud.Caraș-Severin
Cod postal 327270
Telefon +40 255 523 121
Fax +40 255 523 121
Email primariamehadiacs@yahoo.com

COMUNA MEHADIA JUDETUL CARAS-SEVERIN", în conformitate cu obligațiile asumate prin prezentul contract.

- 9.2. (1) Executantul are obligația de a executa și finaliza lucrările, precum și de a remedia viciile ascunse, cu atenția și promptitudinea cuvenită, în concordanță cu obligațiile asumate prin contract, inclusiv de a proiecta, în limitele prevăzute de prezentul contract.
(2) Executantul are obligația de a supraveghea lucrările, de a asigura forța de muncă, materialele, instalațiile, echipamentele și toate celelalte obiecte, fie de natură provizorie, fie definitive cerute de și pentru contract, în măsura în care necesitatea asigurării acestora este prevăzută în contract sau se poate deduce în mod rezonabil din contract.
- 9.3. Executantul are obligația de a prezenta achizitorului, înainte de începerea execuției lucrării, spre aprobare, graficul de plăți necesar execuției lucrărilor, în ordinea tehnologică de execuție.
- 9.4. (1) Executantul este pe deplin responsabil pentru conformitatea, stabilitatea și siguranța tuturor operațiunilor executate pe șantier, precum și pentru procedeele de execuție utilizate, cu respectarea prevederilor și a reglementărilor legii privind calitatea în construcții.
(2) Un exemplar din documentația predată de către achizitor executantului va fi ținut de acesta în vederea consultării de către Inspekția de Stat în Construcții, Lucrări Publice, Urbanism și Amenajarea Teritoriului, precum și de către persoane autorizate de achizitor, la cererea acestora.
(3) Executantul nu va fi răspunzător pentru proiectul și caietele de sarcini care nu au fost întocmite de el. Dacă totuși contractul prevede explicit ca o parte a lucrărilor permanente să fie proiectată de către executant, acesta va fi pe deplin responsabil pentru acea parte a lucrărilor.
(4) Executantul are obligația de a pune la dispoziția achizitorului, la termenele precizate în anexele contractului, caietele de măsurători (atașamentele) și, după caz, în situațiile convenite, desenele, calculele, verificările calculelor și orice alte documente pe care executantul trebuie să le întocmească sau care sunt cerute de achizitor.
- 9.5. (1) Executantul are obligația de a respecta și executa dispozițiile achizitorului în orice problemă, menționată sau nu în contract, referitoare la lucrare. În cazul în care executantul consideră că dispozițiile achizitorului sunt nejustificate sau inoportune, acesta are dreptul de a ridica obiecții, în scris, fără ca obiecțiile respective să îl absolve de obligația de a executa dispozițiile primite, cu excepția cazului în care acestea contravin prevederilor legale.
(2) În cazul în care respectarea și executarea dispozițiilor prevăzute la alin.(1) determină dificultăți în execuție care generează costuri suplimentare, atunci aceste costuri vor fi acoperite pe cheltuiala achizitorului.
- 9.6. (1) Executantul este responsabil de trasarea corectă a lucrărilor față de reperele date de achizitor, precum și de furnizarea tuturor echipamentelor, instrumentelor, dispozitivelor și resurselor umane necesare îndeplinirii responsabilității respective.
(2) În cazul în care, pe parcursul execuției lucrărilor, survine o eroare în poziția, cotele, dimensiunile sau aliniamentul oricărei părți a lucrărilor, executantul are obligația de a rectifica eroarea constatată, pe cheltuiala sa, cu excepția situației în care eroarea respectivă este



Adresa	Str. Principala Bl. A4 / localitatea Mehadia / Jud.Caraș-Severin
Cod postal	327270
Telefon	+40 255 523 121
Fax	+40 255 523 121
Email	primariamehadiacs@yahoo.com

- rezultatul datelor incorecte furnizate, în scris, de către proiectant. Pentru verificarea trasării de către proiectant, executantul are obligația de a proteja și păstra cu grijă toate reperele, bornele sau alte obiecte folosite la trasarea lucrărilor.
- 9.7. Pe parcursul execuției lucrărilor și remedierii viciilor ascunse, executantul are obligația:
- de a lua toate măsurile pentru asigurarea tuturor persoanelor a căror prezență pe șantier este autorizată și de a menține șantierul (atât timp cât acesta este sub controlul său) și lucrările (atât timp cât acestea nu sunt finalizate și ocupate de către achizitor) în starea de ordine necesară evitării oricărui pericol pentru respectivele persoane;
 - de a procura și de a întreține pe cheltuiala sa toate dispozitivele de iluminare, protecție, îngrijire, alarmă și pază, când și unde sunt necesare sau au fost solicitate de către achizitor sau de către alte autorități competente, în scopul protejării lucrărilor sau al asigurării confortului riveranilor;
 - de a lua toate măsurile rezonabile necesare pentru a proteja mediul pe și în afara șantierului și pentru a evita orice pagubă sau neajuns provocate persoanelor, proprietăților publice sau altora, rezultate din poluare, zgomot sau alți factori generați de metodele sale de lucru.
- 9.8. Executantul este responsabil pentru menținerea în bună stare a lucrărilor, materialelor, echipamentelor și instalațiilor care urmează a fi puse în operă, de la data primirii ordinului de începere a lucrării până la data semnării procesului-verbal de recepție a lucrării.
- 9.9. (1) Pe parcursul execuției lucrărilor și al remedierii viciilor ascunse, executantul are obligația, în măsura permisă de respectarea prevederilor contractului, de a nu stânjeni inutil sau în mod abuziv: confortul riveranilor; sau căile de acces, prin folosirea și ocuparea drumurilor și căilor publice sau private care deservesc proprietățile aflate în posesia achizitorului sau a oricărei alte persoane.
- (2) Executantul va despăgubi achizitorul împotriva tuturor reclamațiilor, acțiunilor în justiție, daunelor-interese, costurilor, taxelor și cheltuielilor, indiferent de natura lor, rezultând din sau în legătură cu obligația prevăzută la alin.(1), pentru care responsabilitatea revine executantului.
- 9.10. (1) Executantul are obligația de a utiliza în mod rezonabil drumurile sau podurile ce comunică cu sau sunt pe traseul șantierului și de a preveni deteriorarea sau distrugerea acestora de către traficul propriu sau al oricărui dintre subcontractanții săi; executantul va selecta traseele, va alege și va folosi vehiculele, va limita și repartiza încărcăturile, în așa fel încât traficul suplimentar ce va rezulta în mod inevitabil din deplasarea materialelor, echipamentelor, instalațiilor sau altora asemenea, de pe și pe șantier, să fie limitat, în măsura în care este posibil, astfel încât să nu producă deteriorări sau distrugerii ale drumurilor și podurilor respective.
- (2) În cazul în care natura lucrărilor impune utilizarea de către executant a transportului pe apă, atunci prevederile de la alin.(1) vor fi interpretate în maniera în care prin „drum” se înțelege inclusiv ecluză, doc, dig sau orice altă structură aferentă căii navigabile și prin „vehicul” se înțelege orice ambarcațiune, iar prevederile respective se vor aplica în consecință.



Adresa	Str. Principala Bl. A4 / localitatea Mehadia / Jud.Caraș-Severin
Cod postal	327270
Telefon	+40 255 523 121
Fax	+40 255 523 121
Email	primariamehadiacs@yahoo.com

- (3) În cazul în care se produc deteriorări sau distrugerii ale oricărui pod sau drum care comunică cu sau care se află pe traseul șantierului, datorită transportului materialelor, echipamentelor, instalațiilor sau altora asemenea, executantul are obligația de a despăgubi achizitorul împotriva tuturor reclamațiilor privind avarierea respectivelor poduri sau drumuri.
- (4) Cu excepția unor clauze contrare prevăzute în contract, executantul este responsabil și va plăti consolidarea, modificarea sau îmbunătățirea, în scopul facilitării transportului materialelor, echipamentelor, instalațiilor sau altora asemenea, a oricăror drumuri sau poduri care comunică cu sau care se află pe traseul șantierului.
- 9.11. (1) Pe parcursul execuției lucrării, executantul are obligația:
- de a evita, pe cât posibil, acumularea de obstacole inutile pe șantier;
 - de a depozita sau reține orice utilaje, echipamente, instalații, surplus de materiale;
 - de a aduna și îndepărta de pe șantier dărâmăturile, molozul sau lucrările provizorii de orice fel, care nu mai sunt necesare.
- (2) Executantul are dreptul de a reține pe șantier, până la sfârșitul perioadei de garanție, numai acele materiale, echipamente, instalații sau lucrări provizorii, care îi sunt necesare în scopul îndeplinirii obligațiilor sale în perioada de garanție.
- 9.12. Executantul răspunde, potrivit obligațiilor care îi revin, pentru viciile ascunse ale construcției, ivite într-un interval de 5 ani de la recepția lucrării și, după împlinirea acestui termen, pe toată durata de existență a construcției, pentru viciile structurii de rezistență, ca urmare a nerespectării proiectelor și detaliilor de execuție aferente execuției lucrării.
- 9.13. Executantul se obligă să despăgubească achizitorul împotriva oricăror: reclamații și acțiuni în justiție, ce rezultă din încălcarea unor drepturi de proprietate intelectuală (brevete, nume, mărci înregistrate etc.), sau cele legate de echipamentele, materialele, instalațiile sau utilajele folosite pentru sau în legătură cu execuția lucrărilor sau încorporate în acestea; și daune-interese, costuri, taxe și cheltuieli de orice natură aferente, cu excepția situației în care o astfel de încălcare rezultă din respectarea proiectului sau caietului de sarcini întocmit de către achizitor.
- 9.14. Executantul lucrării se obliga ca pe întreaga perioadă de execuție a lucrărilor să ia în considerare respectarea principiului "Do No Significant Harm (DNSH)" conform articol 17 din Regulamentul (UE) 2020/852 privind instituirea unui cadru care să faciliteze investițiile durabile din punct de vedere al mediului
- Principiul „a nu prejudicia în mod semnificativ” (DNSH – „Do No Significant Harm”) este o nouă obligație de la comunitar. Astfel ca în conformitate cu Regulamentele Europene în vigoare, tipurile de acțiuni și investiții propuse în cadrul Programelor de finanțare trebuie evaluate în funcție de potențialul lor de a aduce prejudicii semnificative celor șase obiective de mediu. Principiul DNSH este definit prin Regulamentul privind Taxonomia unde la articolul 9 sunt identificate cele șase obiective de mediu, iar la articolul 17 se definește ceea ce



Adresa	Str. Principala Bl. A4 / localitatea Mehadia / Jud.Caraș-Severin
Cod postal	327270
Telefon	+40 255 523 121
Fax	+40 255 523 121
Email	primariamehadiacs@yahoo.com

constituie un prejudiciu semnificativ pentru fiecare dintre cele șase obiective de mediu vizate de Regulament.

1. Se consideră că o activitate prejudiciază în mod semnificativ atenuarea schimbărilor climatice în cazul în care activitatea respectivă generează emisii semnificative de gaze cu efect de seră (GES);
2. Se consideră că o activitate prejudiciază în mod semnificativ adaptarea la schimbările climatice în cazul în care activitatea respectivă duce la creșterea efectului negativ al climatului actual și al climatului preconizat în viitor asupra activității în sine sau asupra persoanelor, asupra naturii sau asupra activelor;
3. Se consideră că o activitate prejudiciază în mod semnificativ utilizarea durabilă și protejarea resurselor de apă și a celor marine în cazul în care activitatea respectivă este nocivă pentru starea bună sau pentru potențialul ecologic bun al corpurilor de apă, inclusiv al apelor de suprafață și subterane, sau starea ecologică bună a apelor marine;
4. Se consideră că o activitate prejudiciază în mod semnificativ economia circulară, inclusiv prevenirea generării de deșeuri și reciclarea acestora, în cazul în care activitatea respectivă duce la ineficiențe semnificative în utilizarea materialelor sau în utilizarea directă sau indirectă a resurselor naturale, la o creștere semnificativă a generării, a incinerării sau a eliminării deșeurilor, sau în cazul în care eliminarea pe termen lung a deșeurilor poate cauza prejudicii semnificative și pe termen lung mediului;
5. Se consideră că o activitate prejudiciază în mod semnificativ prevenirea și controlul poluării în cazul în care activitatea respectivă duce la o creștere semnificativă a emisiilor de poluanți în aer, apă sau sol;
6. Se consideră că o activitate economică prejudiciază în mod semnificativ protecția și refacerea biodiversității și a ecosistemelor în cazul în care activitatea respectivă este nocivă în mod semnificativ pentru condiția bună și reziliența ecosistemelor sau nocivă pentru stadiul de conservare a habitatelor și a speciilor, inclusiv a celor de interes pentru Uniune.

Toate lucrarile executate de catre contractant, in desfasurarea contractului de achizitie publica, vor respecta in mod obligatoriu obligațiile prevăzute în PNRR pentru implementarea principiului „Do No Significant Harm” (DNSH).

10. [OBLIGAȚIILE ACHIZITORULUI]

- 10.1. Achizitorul se obligă să plătească executantului prețul convenit pentru execuția, finalizarea și întreținerea lucrarilor pentru obiectivul de investitii „ **MODERNIZAREA SISTEMULUI DE ILUMINAT PUBLIC STRADAL, IN COMUNA MEHADIA JUDETUL CARAS-SEVERIN**”.
- 10.2. La începerea lucrărilor achizitorul are obligația de a obține toate autorizațiile și avizele necesare execuției lucrărilor.
- 10.3. (1) Achizitorul are obligația de a pune la dispoziția executantului, fără plată, dacă nu s-a convenit altfel, următoarele:
 - a. amplasamentul lucrării, liber de orice sarcină;
 - b. suprafețele de teren necesare pentru depozitare și pentru organizarea de șantier;
 - c. căile de acces rutier și racordurile de cale ferată;



Adresa Str. Principala Bl. A4 / localitatea Mehadia / Jud.Caraș-Severin
Cod postal 327270
Telefon +40 255 523 121
Fax +40 255 523 121
Email primariamehadiacs@yahoo.com

- d. racordurile pentru utilități (apă, gaz, energie, canalizare etc.), până la limita amplasamentului șantierului.
- (2) Costurile pentru consumul de utilități, precum și cel al contoarelor sau al altor aparate de măsurat se suportă de către executant.
- 10.4. Achizitorul are obligația de a pune la dispoziția executantului întreaga documentație necesară pentru execuția lucrărilor contractate, fără plată, într-un exemplar, la termenele stabilite prin graficul de execuție a lucrării.
- 10.5. Achizitorul este responsabil pentru trasarea axelor principale, bornelor de referință, căilor de circulație și a limitelor terenului pus la dispoziția executantului, precum și pentru materializarea cotelor de nivel în imediata apropiere a terenului.
- 10.6. Achizitorul are obligația de a examina și măsura lucrările care devin ascunse în cel mult 5 zile de la notificarea executantului.
- 10.7. Achizitorul este pe deplin responsabil de exactitatea documentelor și a oricăror alte informații furnizate executantului, precum și pentru dispozițiile și livrările sale.
- 10.8. Achizitorul va asigura Executantului accesul pe Șantier și va pune Șantierul la dispoziția Executantului în termen de 30 de zile de la ordinul de începere pentru execuție lucrari.
- 10.9. Orice teren obținut pentru Executant de către Achizitor nu se va utiliza de către Executant în alte scopuri decât pentru executarea Contractului.
- 10.10. Executantul va păstra orice facilități puse la dispoziția sa în stare bună pe durata ocupării și le va readuce, înainte de Recepția la Terminarea Lucrărilor, la starea inițială luând în considerare uzura normală. Executantul nu va avea dreptul la nicio plată pentru îmbunătățirile rezultate din activitatea desfășurată din proprie inițiativă.
- 10.11. Dacă Executantul înregistrează întârzieri și/sau se produc costuri suplimentare ca urmare a eșecului Achizitorului de acordare a dreptului de acces pe Șantier sau punere la dispoziție a Șantierului la termenul specificat în subclauza 10.8 sau cel târziu la o dată care să dea Executantului posibilitatea să acționeze în conformitate cu Programul de Execuție transmis, Executantul va fi îndreptățit, la:
- prelungirea Duratei de Execuție pentru întârziere, dacă terminarea Lucrărilor este sau va fi întârziată. Dacă și în măsura în care eșecul de acordare a dreptului de acces sau punere la dispoziție a fost cauzat de o greșeală sau întârziere a Executantului, incluzând o eroare, sau o întârziere a transmiterii oricăruia dintre Documentele Executantului, Executantul nu va mai avea dreptul la respectiva prelungire a Duratei de Execuție.



Adresa Str. Principala Bl. A4 / localitatea Mehadia / Jud.Caraș-Severin
Cod postal 327270
Telefon +40 255 523 121
Fax +40 255 523 121
Email primariamehadiacs@yahoo.com

11. [RISCURI, ALOCAREA RISCURILOR ȘI DESPĂGUBIRI]

11.1. Riscurile Achizitorului sunt următoarele:

- a. emiterea unui Ordin Administrativ cu nerespectarea clauzelor prezentului Contract, inclusiv în caz de întârziere a emiterii;
- b. nerespectarea clauzelor prezentului Contract privind punerea la dispoziție a Șantierului de către Achizitor, inclusiv în caz de întârziere a punerii la dispoziție;
- c. erori în repere și sisteme de referință topografice, inițial prevăzute în Contract sau transmise, pe care un Executant diligent nu ar fi putut să le identifice astfel încât să evite întârzieri sau costuri suplimentare;
- d. erori, caracter incomplet și/sau nedisponibilitatea la timp ale proiectului elaborat de către Achizitor sau în numele acestuia;
- e. condiții fizice naturale sau artificiale, inclusiv muniții neexplodate sau utilități subterane, precum și alte obstacole fizice sau factori poluanți, care, în mod rezonabil, nu ar fi putut fi prevăzute de un Executant diligent la data depunerii Ofertei, care apar în decursul execuției Lucrărilor, cu excepția condițiilor meteorologice adverse excepționale;
- f. descoperirea unor vestigii arheologice sau similar, care, în mod rezonabil, nu ar fi putut fi prevăzută de un Executant diligent la data depunerii Ofertei;
- g. suspendarea Lucrărilor de către Achizitor din motive care nu sunt imputabile Executantului;
- h. folosirea unor părți din Lucrări înainte de Recepția la Terminarea Lucrărilor, altfel decât în modul prevăzut în Contract;
- i. eliminarea din obiectul Contractului a unor Lucrări sau părți din Lucrări;
- j. forța majoră.

11.2 Consecințele Riscurilor Achizitorului

Dacă Executantul înregistrează întârzieri și/sau se produc costuri suplimentare ca urmare a producerii unuia dintre Riscurile Achizitorului și cu excepția cazului în care alte clauze ale Condițiilor Contractuale prevăd altfel, Executantul, va fi îndreptățit la:

- a. prelungirea Duratei de Execuție pentru întârziere, dacă terminarea Lucrărilor este sau va fi întârziată; și
- b. plata Costurilor suplimentare.

11.3 Despăgubiri

Fără a afecta alte prevederi ale Condițiilor Contractuale, Achizitorul va despăgubi Executantul, inclusiv Personalul său, pentru orice vătămări corporale, decese sau îmbolnăviri care au apărut ca urmare a unor neglijențe ale Achizitorului, inclusiv Personalul său, sau încălcarea Contractului de către Achizitor, inclusiv Personalul său, cu excepția cazului în care acestea s-au datorat unei neglijențe a Executantului.

11.4 Limitarea răspunderii



Adresa Str. Principala Bl. A4 / localitatea Mehadia / Jud.Caraș-Severin
Cod postal 327270
Telefon +40 255 523 121
Fax +40 255 523 121
Email primariamehadiacs@yahoo.com

Cu excepția cazului în care este prevăzut altfel, în mod expres, în Condițiile Contractuale, Achizitorul nu va avea nicio răspundere față de Executant pentru: pierderea unui alt contract; sau orice pierdere financiară a Executantului (alta decât Costuri suplimentare).

11.5 Riscurile Executantului

Cu excepția Riscurilor Achizitorului și a altor situații prevăzute în mod expres în Condițiile Contractuale care îndreptățesc Executantul la prelungirea Duratei de Execuție, plata unor Costuri suplimentare sau alte remedii și despăgubiri, Executantul nu va fi îndreptățit la prelungirea Duratei de Execuție, plata unor Costuri suplimentare sau alte remedii și despăgubiri din alte motive, care constituie Riscurile Executantului.

Prin semnarea Contractului, Executantul declară în mod expres că încheie Contractul cu luarea în considerare a tuturor circumstanțelor relevante în legătură cu executarea Contractului și că, cu excepția Riscurilor Achizitorului și a altor situații prevăzute în mod expres în Condițiile Contractuale care îndreptățesc Executantul la prelungirea Duratei de Execuție, plata de către Achizitor a unor Costuri suplimentare sau la alte remedii și despăgubiri, Executantul își asumă toate celelalte riscuri.

12. [SANCTIUNI PENTRU NEÎNDEPLINIREA CULPABILĂ A OBLIGAȚIILOR]

- 12.1. În cazul în care, din vina sa exclusivă, executantul nu își îndeplinește obligațiile asumate prin contract într-o perioadă de 30 zile, atunci achizitorul este îndreptățit de a deduce din valoarea lucrărilor neexecutate, ca penalități, o sumă echivalentă cu o cotă procentuală în cuantum de 0,1% pe fiecare zi de întârziere.
- 12.2. În cazul în care achizitorul nu onorează facturile în termen de 30 de zile de la expirarea perioadei convenite, atunci acesta are obligația de a plăti, ca penalități, o sumă echivalentă cu o cotă procentuală în cuantum de 0,1% din plata neefectuată.
- 12.3. Nerespectarea obligațiilor asumate prin prezentul contract de către una dintre părți, în mod culpabil, dă dreptul părții lezate de a considera contractul reziliat de drept și de a pretinde plata de daune-interese.
- 12.4. Achizitorul își rezervă dreptul de a denunța unilateral contractul, printr-o notificare scrisă adresată executantului, fără nici o compensație, dacă acesta din urmă dă faliment, cu condiția ca această denunțare să nu prejudicieze sau să afecteze dreptul la acțiune sau despăgubire pentru executant. În acest caz, executantul are dreptul de a pretinde numai plata corespunzătoare pentru partea din contract îndeplinită până la data denunțării unilaterale a contractului.



Adresa Str. Principala Bl. A4 / localitatea Mehadia / Jud.Caraș-Severin
Cod postal 327270
Telefon +40 255 523 121
Fax +40 255 523 121
Email primariamehadiacs@yahoo.com

CLAUZE SPECIFICE

13. [GARANȚIA DE BUNĂ EXECUȚIE A CONTRACTULUI]

13.1. Executantul se obligă să constituie garanția de bună execuție a contractului în cuantum de **10 %** din valoarea contractului, fara TVA, pentru perioada de _____ **luni** (_____ **luni perioada executie lucrari + _____ luni perioada de garantie a lucrarilor, conform oferta**) și, oricum înainte de începerea execuției contractului, astfel:

- a) virament bancar;
 - b) instrumente de garantare emise în condițiile legii astfel:
 - (i) scrisori de garanție emise de instituții de credit bancare din România sau din alt stat;
 - (ii) scrisori de garanție emise de instituții financiare nebancale din România sau din alt stat pentru achizițiile de lucrări a căror valoare estimată este mai mică sau egală cu 40.000.000 lei fără TVA și respectiv pentru achizițiile de produse sau servicii a căror valoare estimată este mai mică sau egală cu 7.000.000 lei fără TVA;
 - (iii) asigurări de garanții emise:
 - fie de societăți de asigurare care dețin autorizații de funcționare emise în România sau într-un alt stat membru al Uniunii Europene și/sau care sunt înscrise în registrele publicate pe site-ul Autorității de Supraveghere Financiară, după caz;
 - fie de societăți de asigurare din state terțe prin sucursale autorizate în România de către Autoritatea de Supraveghere Financiară;
 - c) depunerea la casierie a unor sume în numerar dacă valoarea este mai mică de 5.000 lei;
 - d) rețineri succesive din sumele datorate pentru facturi parțiale;
 - e) combinarea a două sau mai multe dintre modalitățile de constituire prevăzute la lit. a)-c).
- 13.2. Achizitorul se obligă să elibereze garanția pentru participare și să emită ordinul de începere a contractului numai după ce executantul a făcut dovada constituirii garanției de bună execuție, în termen de maxim 15 zile de la data semnării contractului de către partile contractante.
- 13.3. Achizitorul are dreptul de a emite pretenții asupra garanției de bună execuție, în limita prejudiciului creat, dacă executantul nu își execută, execută cu întârziere sau execută necorespunzător obligațiile asumate prin prezentul contract. Anterior emiterii unei pretenții asupra garanției de bună execuție, achizitorul are obligația de a notifica acest lucru executantului, precizând totodată obligațiile care nu au fost respectate.
- 13.4. Achizitorul se obligă să restituie garanția de bună execuție după cum urmează:



Adresa Str. Principala Bl. A4 / localitatea Mehadia / Jud.Caraș-Severin
Cod postal 327270
Telefon +40 255 523 121
Fax +40 255 523 121
Email primariamehadiacs@yahoo.com

- a) 70% din valoarea garanției, în termen de 14 zile de la data încheierii procesului-verbal de recepție la terminarea lucrărilor, dacă nu a ridicat până la acea dată pretenții asupra ei, iar riscul pentru vicii ascunse este minim;
- b) restul de 30% din valoarea garanției, la expirarea perioadei de garanție a lucrărilor executate, pe baza procesului-verbal de recepție finală.

13.5. Garanția lucrărilor este distinctă de garanția de bună execuție a contractului.

14. [MODIFICAREA CONTRACTULUI ȘI DISPOZIȚII CONEXE]

14.1. Modificări ale Contractului

- a. Orice modificare a prezentului contract se va realiza cu respectarea Instrucțiunii ANAP 1/2021.
- b. Orice Modificare a Contractului are efect doar dacă se realizează cu respectarea legii, în scris și se semnează de sau în numele ambelor Părți. Modificarea Contractului se poate realiza fie prin Act Adițional la Contract, fie prin Dispoziție emisă de Achizitor.
În cazul Modificărilor Contractului realizate prin Act Adițional, semnarea de sau în numele Părților este obligatorie.
În cazul Modificărilor Contractului pentru care, conform prevederilor Legii, nu este necesar să se întocmească Act Adițional la Contract, Partea notificată își manifestă acordul asupra Modificărilor Contractului prin confirmarea, în scris, a primirii documentului, cu respectarea clauzelor stipulate la capitolul 25. - Comunicari.
- c. Părțile au dreptul, pe durata Contractului, de a conveni modificarea și/sau completarea clauzelor acestuia, fără organizarea unei noi procedură de atribuire, cu acordul Părților, fără a afecta caracterul general al Contractului, în limitele Legii și în aplicarea prevederilor prevăzute de art. 221 din Legea nr. 98/2016. Oricare dintre parti poate initia o solicitare pentru o modificare contractuală.
- d. Modificările nesubstanțiale, astfel cum sunt prevăzute în Lege, sunt stabilite în cadrul Contractului, la paragraful 12.2.2. - Evaluarea Modificărilor Contractului și a circumstanțelor acestora și sunt singurele Modificări ale Contractului care pot fi facute fără organizarea unei noi proceduri de atribuire.
- e. În cazul în care, în prezentul Contract, nu sunt stabilite modificările nesubstanțiale, se aplică prevederile Legii.
- f. Modificările Contractului, astfel cum sunt stabilite la paragraful 14.2. - Evaluarea Modificărilor Contractului și a circumstanțelor acestora din prezentul Contract, nu trebuie să afecteze, în niciun caz și în niciun fel, rezultatul procedurii de atribuire, prin introducerea de condiții care, dacă ar fi fost incluse în procedura de atribuire, ar fi putut determina anularea sau diminuarea avantajului competitiv pe baza căruia Executantul a fost declarat câștigător, putând permite selecția altui ofertant decât Executantul, astfel cum a fost selectat, sau ar fi putut fi acceptată altă Ofertă decât cea a Executantului sau ar fi putut fi atrași și alți participanți la procedura de atribuire.



Adresa Str. Principala Bl. A4 / localitatea Mehadia / Jud.Caraș-Severin
Cod postal 327270
Telefon +40 255 523 121
Fax +40 255 523 121
Email primariamehadiacs@yahoo.com

- g. Prin prezentul Contract nu pot fi efectuate modificări substanțiale.
- 14.2. Evaluarea Modificărilor Contractului și a circumstanțelor acestora
- a. Identificarea circumstanțelor care generează Modificarea Contractului este în sarcina ambelor Părți.
 - b. Modificările Contractului se realizează de Părți, în cadrul Duratei de Execuție a Contractului și cu respectarea prevederilor stipulate la subcapitolul Comunicari din prezentul Contract, ca urmare a:
 - c. identificării, determinării și documentării de soluții juste și necesare, raportat la circumstanțele care ar putea împiedica îndeplinirea obiectului Contractului și a obiectivelor urmărite de Achizitor, astfel cum sunt precizate aceste obiective în Caietul de Sarcini și/sau
 - d. concluziilor obținute ca urmare a evaluării activităților, rezultatelor și performanței Executantului în cadrul Contractului.
 - e. Părțile stabilesc, prin consultare, efectele soluțiilor asupra Duratei de Execuție și/sau asupra prețului Contractului și/sau asupra Lucrărilor. Efectele soluțiilor, cuantificate devin Modificări Contractuale, putând consta în:
 - i. prelungirea Duratei de Execuție și/sau
 - ii. suplimentarea prețului Contractului, ca urmare a cheltuielilor suplimentare realizate de Executant.
 - f. Pentru toate Modificările considerate conform prezentei clauze, se vor stabili prețurile în baza următoarelor principii:
 - i. când lucrarea considerată este similară și executată în condiții similare ca și o lucrare evaluată în Lista de Cantități, va fi evaluată la prețurile incluse în aceasta;
 - ii. când lucrarea nu este similară sau nu este executată în condiții similare, prețul nou va fi evaluat în raport cu costul rezonabil de execuție a lucrării și cu prețurile relevante de piață (dacă există);
 - g. Modificările se aprobă prin:
 - i. prin ordin administrativ/dispoziție din partea AC
 - ii. upă caz, prin act adițional - dacă se afectează prețul total al contractului și/sau alte elemente importante ale acestuia (modalitățile de efectuare a plăților, termenul de execuție, etc.).
- 14.3. Notificarea privind Modificările Contractului
- a. Fiecare Parte are obligația de a notifica cealaltă Parte, în cazul în care constată existența unor circumstanțe care pot genera Modificarea Contractului, întârzia sau împiedica execuția Lucrărilor sau care pot genera o suplimentare a prețului Contractului.
 - b. Înainte de emiterea unui Ordin Administrativ de Modificare, se va transmite de către Partea care solicita modificarea o propunere scrisă ce va conține, în raport cu această modificare:
 - i. o descriere a activităților ce vor fi implementate sau a măsurilor ce vor fi luate și a programului de execuție aferent;
 - ii. orice ajustare necesară a Duratei de Execuție sau a oricăror obligații rezultate din acest Contract; și



Adresa Str. Principala Bl. A4 / localitatea Mehadia / Jud.Caraș-Severin
Cod postal 327270
Telefon +40 255 523 121
Fax +40 255 523 121
Email primariamehadiacs@yahoo.com

- iii. orice ajustare a Valorii Contractului, conform regulilor prevăzute în prezenta clauză.
 - iv. Ordinul Administrativ de aprobare a Modificării va include cel puțin următoarele:
 - 1. orice modificare relevantă a Specificațiilor, Pieselor Desenate sau a Listelor de Cantități;
 - 2. orice modificare relevantă a Programului de Execuție;
- 14.4. Clauze de revizuire
- 14.4.1. Pot fi supuse clauzei de revizuire: - diferențele cantitative/valorice puse în operă rezultate din remăsurători, datorate doar nepotrivirilor dintre estimarea inițială și realitatea execuției, fără a fi afectat proiectul tehnic sau specificațiile tehnice (lucrări ce se regasesc în formularul F3 din ofertă);
 - 14.4.2. La finalul contractului de achiziție publică suma depășirilor valorice menționate în clauza de revizuire trebuie să se încadreze în plafonul aferent „cheltuielilor diverse și neprevăzute”, stabilit conform legislației incidente, respectiv 10%, respectiv realizare obiectiv/obiect nou de investiții.
 - 14.4.3. În situația măririi prețului contractului, autoritatea contractantă va încheia, din motive de angajament legal, act adițional cu executantul

15. [INCEPEREA SI EXECUTIA LUCRARILOR]

- 15.1. (1) Executantul are obligația de a începe lucrările în timpul cel mai scurt posibil de la primirea ordinului în acest sens din partea achizitorului.
(2) Executantul trebuie să notifice achizitorului și Inspecției de Stat în Construcții, Lucrări Publice, Urbanism și Amenajarea Teritoriului data începerii efective a lucrărilor.
- 15.2. (1) Lucrările trebuie să se deruleze conform graficului general de execuție și să fie terminate la data stabilită. Datele intermediare, prevăzute în graficele de execuție, se consideră date contractuale.
(2) Executantul va prezenta, la cererea achizitorului, după semnarea contractului, graficul de execuție de detaliu, alcătuit în ordinea tehnologică de execuție. În cazul în care, după opinia achizitorului, pe parcurs, desfășurarea lucrărilor nu concordă cu graficul general de execuție a lucrărilor, la cererea achizitorului, executantul va prezenta un grafic revizuit, în vederea terminării lucrărilor la data prevăzută în contract. Graficul revizuit nu îl va scuti pe executant de niciuna dintre îndatoririle asumate prin contract.
(3) În cazul în care executantul întârzie începerea lucrărilor, terminarea pregătirilor sau dacă nu își îndeplinește îndatoririle prevăzute la pct. 9.2, achizitorul este îndreptățit să-i fixeze executantului un termen până la care activitatea să intre în normal și să îl avertizeze că, în cazul neconformării, la expirarea termenului stabilit îi va rezilia contractul.
- 15.3. (1) Achizitorul are dreptul de a supraveghea desfășurarea execuției lucrărilor și de a stabili conformitatea lor cu specificațiile din anexele la contract. Părțile contractante au obligația de a notifica, în scris, una celeilalte, identitatea reprezentanților lor atestați profesional pentru acest scop, și anume responsabilul tehnic cu execuția din partea executantului și dirigintele



Adresa Str. Principala Bl. A4 / localitatea Mehadia / Jud.Caraș-Severin
Cod postal 327270
Telefon +40 255 523 121
Fax +40 255 523 121
Email primariamehadiacs@yahoo.com

- de șantier sau, dacă este cazul, altă persoană fizică sau juridică atestată potrivit legii, din partea achizitorului.
- (2) Executantul are obligația de a asigura accesul reprezentantului achizitorului la locul de muncă, în ateliere, depozite și oriunde își desfășoară activitățile legate de îndeplinirea obligațiilor asumate prin contract, inclusiv pentru verificarea lucrărilor ascunse.
- 15.4. (1) Materialele trebuie să fie de calitate prevăzută în documentația de execuție; verificările și testările materialelor folosite la execuția lucrărilor, precum și condițiile de trecere a recepției provizorii și a recepției finale (calitative) sunt descrise în anexa/anexele la contract.
- (2) Executantul are obligația de a asigura instrumentele, utilajele și materialele necesare pentru verificarea, măsurarea și testarea lucrărilor. Costul probelor și încercărilor, inclusiv manopera aferentă acestora, revin executantului.
- (3) Probele neprevăzute și comandate de achizitor pentru verificarea unor lucrări sau materiale puse în operă vor fi suportate de executant dacă se dovedește că materialele nu sunt corespunzătoare calitativ sau că manopera nu este în conformitate cu prevederile contractului. În caz contrar, achizitorul va suporta aceste cheltuieli.
- 15.5. (1) Executantul are obligația de a nu acoperi lucrările care devin ascunse, fără aprobarea achizitorului.
- (2) Executantul are obligația de a notifica achizitorului, ori de câte ori astfel de lucrări, inclusiv fundațiile, sunt finalizate, pentru a fi examinate și măsurate.
- (3) Executantul are obligația de a dezveli orice parte sau părți de lucrare, la dispoziția achizitorului, și de a reface această parte sau părți de lucrare, dacă este cazul.
- (4) În cazul în care se constată că lucrările sunt de calitate corespunzătoare și au fost executate conform documentației de execuție, atunci cheltuielile privind dezvelirea și refacerea vor fi suportate de către achizitor, iar în caz contrar, de către executant.

16. [INTARZIEREA SI SISTAREA LUCRARILOR]

- 16.1. În cazul în care:
- volumul sau natura lucrărilor neprevăzute; sau
 - condițiile climaterice excepțional de nefavorabile; sau
 - oricare alt motiv de întârziere care nu se datorează executantului și nu a survenit prin încălcarea contractului de către acesta, îndreptățesc executantul de a solicita prelungirea termenului de execuție a lucrărilor sau a oricărei părți a acestora, atunci, prin consultare, părțile vor stabili:
 - orice prelungire a duratei de execuție la care executantul are dreptul;
 - totalul cheltuielilor suplimentare, care se va adăuga la prețul contractului.
- 16.2. Riscuri excepționale
- 16.2.1. Dacă, pe durata executării Lucrărilor, Executantul se confruntă cu anumire riscuri de natura internă sau externă, care, în mod rezonabil, nu ar fi putut fi prevăzute de acesta, la data depunerii Ofertei, Executantul va transmite, de îndată ce a luat cunoștință de această situație, o notificare Achizitorului în care va descrie aceste obstacole, va furniza



Adresa Str. Principala Bl. A4 / localitatea Mehadia / Jud.Caraș-Severin
Cod postal 327270
Telefon +40 255 523 121
Fax +40 255 523 121
Email primariamehadiacs@yahoo.com

detalii privind efectele anticipate ale acestora, măsurile pe care le ia sau intenționează să le ia, impactul anticipat asupra execuției Lucrărilor precum și solicitările în vederea remedierii acestor riscuri. Prevederile prezentei clauze nu se aplică în cazul condițiilor meteorologice.

16.2.2. După primirea notificării în conformitate cu prevederile subclauzei 16.2.1., Achizitorul poate:

- a) solicita Executantului să comunice o estimare a costului măsurilor pe care le va lua sau intenționează să le ia;
- b) aproba măsurile prevăzute la subclauza 16.2.1. cu sau fără modificare;
- c) comunica instrucțiuni scrise cu privire la modul de gestionare a riscurilor sau obstacolelor menționate la subclauza 16.2.1.

16.2.3. În termen de 30 de zile de la primirea notificării Executantului în conformitate cu prevederile subclauzei 16.2.1., Achizitorul va:

- a) decide dacă sau în ce măsură riscurile sau obstacolele notificate puteau fi prevăzute, în mod rezonabil, la data depunerii Ofertei;
- b) evalua dacă soluționarea problemei și continuarea executării Lucrărilor necesită o Modificare și dacă o asemenea Modificare s-ar încadra ca fiind una nesubstanțială în sensul Legii în domeniul achizițiilor publice;
- c) va transmite Decizia și evaluarea Executantului.

17. [PERIOADA DE GARANȚIE ACORDATĂ LUCRĂRILOR]

17.1. Perioada de garanție acordată lucrărilor este de _____ **luni** și decurge de la data recepției la terminarea lucrărilor și până la recepția finală.

17.2. (1) În perioada de garanție, executantul are obligația, în urma dispoziției date de achizitor, de a executa toate lucrările de modificare, reconstrucție și remediere a viciilor și altor defecte a căror cauză este nerespectarea clauzelor contractuale.

(2) Executantul are obligația de a executa toate activitățile prevăzute la alin.(1), pe cheltuiala proprie, în cazul în care ele sunt necesare datorită:

- a. utilizării de materiale, de instalații sau a unei manopere neconforme cu prevederile contractului; sau
- b. unui viciu de concepție, acolo unde executantul este responsabil de proiectarea unei părți a lucrărilor; sau
- c. neglijenței sau neîndeplinirii de către executant a oricăreia dintre obligațiile explicite sau implicite care îi revin în baza contractului.



Adresa Str. Principala Bl. A4 / localitatea Mehadia / Jud.Caraș-Severin
Cod postal 327270
Telefon +40 255 523 121
Fax +40 255 523 121
Email primariamehadiacs@yahoo.com

- (3) În cazul în care defecțiunile nu se datorează executantului, lucrările fiind executate de către acesta conform prevederilor contractului, costul remedierilor va fi evaluat și plătit ca lucrări suplimentare.
- 17.3. În cazul în care executantul nu execută lucrările prevazute la clauza 9.2, achizitorul este îndreptățit să angajeze și să plătească alte persoane care să le execute. Cheltuielile aferente acestor lucrări vor fi recuperate de către achizitor de la executant sau reținute din sumele convenite acestuia.

18. [MODALITATI DE PLATA]

- 18.1. Achizitorul are obligația de a efectua plata către executant în termen de 30 zile de la emiterea facturii de către acesta. Plățile în valută se vor efectua prin respectarea prevederilor legale.
- 18.2. Dacă achizitorul nu onorează facturile în termen de 60 zile de la expirarea perioadei convenite, atunci executantul are dreptul de a sista executarea lucrărilor sau de a diminua ritmul execuției. Imediat ce achizitorul își onorează restanța, executantul va relua executarea lucrărilor în cel mai scurt timp posibil.
- 18.3. (1) Plățile parțiale trebuie să fie făcute, la cererea executantului (antreprenorului), la valoarea lucrărilor executate conform contractului și în cel mai scurt timp posibil. Lucrările executate trebuie să fie dovedite ca atare printr-o situație de lucrări provizorii, întocmită astfel încât să asigure o rapidă și sigură verificare a lor. Din situațiile de lucrări provizorii achizitorul va putea face scăzăminte pentru servicii făcute executantului și convenite cu acesta. Alte scăzăminte nu se pot face decât în cazurile în care ele sunt prevăzute în contract sau ca urmare a unor prevederi legale.
- (2) Situațiile de plată provizorii se confirmă în termen de 10 zile de la data primirii.
- (3) Plățile parțiale se efectuează, de regulă, la intervale lunare, dar nu influențează responsabilitatea și garanția de bună execuție a executantului; ele nu se consideră, de către achizitor, ca recepție a lucrărilor executate.
- 18.4. Plata facturii finale se va face imediat după verificarea și acceptarea situației de plată definitive de către achizitor. Dacă verificarea se prelungeste din diferite motive, dar, în special, datorită unor eventuale litigii, contravaloarea lucrărilor care nu sunt în litigiu va fi platită imediat.
- 18.5. Contractul nu va fi considerat terminat până când procesul-verbal de recepție finală nu va fi semnat de comisia de recepție, care confirmă că lucrările au fost executate conform contractului. Recepția finală va fi efectuată conform prevederilor legale, după expirarea perioadei de garanție. Plata ultimelor sume datorate executantului pentru lucrările executate nu va fi condiționată de eliberarea certificatului de recepție finală.



Adresa Str. Principala Bl. A4 / localitatea Mehadia / Jud.Caraș-Severin
Cod postal 327270
Telefon +40 255 523 121
Fax +40 255 523 121
Email primariamehadiacs@yahoo.com

19. [AJUSTAREA PRETULUI CONTRACTULUI]

19.1. Pentru lucrările executate, plățile datorate de achizitor executantului sunt cele declarate în propunerea financiară, anexă la prezentul contract.

19.2. Pentru ajustarea contractului se va utiliza următoarea formula:

$$Va = Vo \times [(1-p-a) \times ICCn / ICCdata referință + (p+a)],$$

unde:

- Va reprezintă valoarea ajustată a solicitării de plată,
- Vo reprezintă valoarea solicitării de plată conform prețurilor prevăzute în oferta care a stat la baza încheierii contractului, a reprezintă valoarea procentuală a plății în avans determinată ca raport dintre valoarea avansului primit și nerestituit/nejustificat și prețul contractului. **Valoarea avansului este de 0% - NU SE ACORDA AVANS.**
- p reprezintă valoarea procentuală a profitului determinată ca raport dintre valoarea profitului exprimat valoric și prețul contractului,
- ICCn reprezintă indicele de cost în construcții total aferent lunii solicitării de plată,
- ICCdata referință reprezintă indicele de cost în construcții total aferent lunii anterioare datei-limită de depunere a ofertei, conform documentației de atribuire.

Observații privind formula de mai sus:

Nu se supune ajustării profitul inclus de executant în oferta sa acceptată.

Nu se supun ajustării plățile în avans acordate.

ICCn se consideră a fi corespunzător lunii precizate în situația de lucrări acceptată la plată (adică luna lucrărilor efective - de exemplu, pentru lucrările efectuate în luna iulie și depuse la plată în luna august, luna n este luna iulie).

În situația în care pentru indicele ICC_n, nu există valori diseminate oficial sau acestea nu sunt definitive la data depunerii solicitărilor de plată la autoritatea contractanta, se utilizează ultimii indici disponibili, iar ajustarea va fi recalculată de către contractant/executant atunci când indicii vor deveni definitivi, determinând valoarea finală a solicitării de plată în baza căreia părțile procedează la regularizarea sumelor plătite și datorate.

Profitul, exprimat valoric, este cel din oferta care a stat la baza încheierii contractului.

În cazul notelor de comandă suplimentară, data de referință pentru ajustarea valorii solicitării de plată este luna anterioară datei-limită de depunere a ofertei aferenta contractelor de achiziție publică, conform documentației de atribuire, sau data de referință asimilată, după caz, pentru cantitățile de lucrări și/sau de produse suplimentare care au echivalent în oferta inițială, este luna anterioară datei-limită de depunere a ofertei aferenta contractelor de achiziție publică, respectiv luna aferentă depunerii ofertei pentru cantitățile de lucrări și/sau de produse suplimentare care nu au echivalent în oferta inițială.

Contractanții justifică ajustarea valorii solicitării de plată prin aplicarea indicelui de cost în construcții total, denumit în continuare ICC, diseminat de către Institutul Național de Statistică prin publicații oficiale



Adresa Str. Principala Bl. A4 / localitatea Mehadia / Jud.Caraș-Severin
Cod postal 327270
Telefon +40 255 523 121
Fax +40 255 523 121
Email primariamehadiacs@yahoo.com

20. [ASIGURARI]

- 20.1. (1) Executantul are obligația de a încheia, înainte de începerea lucrărilor, o asigurare ce va cuprinde toate riscurile ce ar putea apărea privind lucrările executate, utilajele, instalațiile de lucru, echipamentele, materialele pe stoc, personalul propriu și reprezentanții împuterniciți să verifice, să testeze sau să recepționeze lucrările, precum și daunele sau prejudiciile aduse către terțe persoane fizice sau juridice.
(2) Asigurarea se va încheia cu o societate de asigurare. Contravaloarea primelor de asigurare va fi suportată de către executant din capitolul „Cheltuieli indirecte”.
(3) Executantul are obligația de a prezenta achizitorului, ori de câte ori i se va cere, polița sau polițele de asigurare și recipisele pentru plata primelor curente (actualizate).
(4) Executantul are obligația de a se asigura că subantreprenorii au încheiat asigurări pentru toate persoanele angajate de ei. El va solicita subantreprenorilor să prezinte achizitorului, la cerere, polițele de asigurare și recipisele pentru plata primelor curente (actualizate).
- 20.2. Achizitorul nu va fi responsabil pentru niciun fel de daune-interese, compensații plătitabile prin lege, în privința sau ca urmare a unui accident sau prejudiciu adus unui muncitor sau altei persoane angajate de executant, cu excepția unui accident sau prejudiciu rezultând din vina achizitorului, a agenților sau a angajaților acestuia.

21. [SUBCONTRACTANȚI]

- 21.1. Executantul are obligația de a încheia contracte cu subcontractanții desemnați, în aceleași condiții în care el a semnat contractul cu achizitorul.
- 21.2. (1) Executantul are obligația de a prezenta la încheierea contractului toate contractele încheiate cu subcontractanții desemnați.
(2) Lista subcontractanților, cu datele de recunoaștere ale acestora, cât și contractele încheiate cu aceștia se constituie în anexe la contract.
- 21.3. (1) Executantul este pe deplin răspunzător față de achizitor de modul în care îndeplinește contractul.
(2) Subcontractantul este pe deplin răspunzător față de executant de modul în care își îndeplinește partea sa din contract.
(3) Executantul are dreptul de a pretinde daune-interese subcontractanților, dacă aceștia nu își îndeplinesc partea lor din contract.
- 21.4. Executantul poate schimba oricare subcontractant numai dacă acesta nu și-a îndeplinit partea sa din contract. Schimbarea subcontractantului nu va modifica prețul contractului și se va face numai cu acordul achizitorului.

22. [FORTA MAJORA]

- 22.1. Forța majoră este constatată de o autoritate competentă.
- 22.2. Forța majoră exonerează părțile contractante de îndeplinirea obligațiilor asumate prin prezentul contract, pe toată perioada în care aceasta acționează.
- 22.3. Îndeplinirea contractului va fi suspendată în perioada de acțiune a forței majore, dar fără a prejudicia drepturile ce li se cuveneau părților până la apariția acesteia.



Adresa Str. Principala Bl. A4 / localitatea Mehadia / Jud.Caraș-Severin
Cod postal 327270
Telefon +40 255 523 121
Fax +40 255 523 121
Email primariamehadiacs@yahoo.com

- 22.4. Partea contractantă care invocă forța majoră are obligația de a notifica celeilalte părți, imediat și în mod complet, producerea acesteia și să ia orice măsuri care îi stau la dispoziție în vederea limitării consecințelor.
- 22.5. Partea contractantă care invocă forța majoră are obligația de a notifica celeilalte părți încetarea cauzei acesteia în maximum 15 zile de la încetare.
- 22.6. Dacă forța majoră acționează sau se estimează că va acționa o perioadă mai mare de 6 luni, fiecare parte va avea dreptul să notifice celeilalte părți încetarea de drept a prezentului contract, fără ca vreuna din părți să poată pretinde celeilalte daune-interese.

23. [SOLUTIONAREA LITIGIILOR]

- 23.1. Achizitorul și executantul vor depune toate eforturile pentru a rezolva pe cale amiabilă, prin tratative directe, orice neînțelegere sau dispută care se poate ivi între ei în cadrul sau în legătură cu îndeplinirea contractului.
- 23.2. Dacă, după 15 zile de la începerea acestor tratative, achizitorul și executantul nu reușesc să rezolve în mod amiabil o divergență contractuală, fiecare poate solicita ca disputa să se soluționeze fie prin arbitraj la Camera de Comerț și Industrie a României, fie de către instanțele judecătorești din România.

24. [PRELUCRAREA DATELOR CU CARACTER PERSONAL]

- 24.1. Partile se obliga sa respecte normele si obligatiile impuse de dispozitiile in vigoare privind protectia datelor cu caracter personal, inclusiv dar nelimitat Regulamentul (UE) 2016/679 privind protectia persoanelor fizice in ceea ce priveste prelucrarea datelor cu caracter personal si privind libera circulatie a acestor date si de abrogare a Directivei 95/46/CE (Regulamentul general privind protectia datelor personale).
- 24.2. Partile pot utiliza datele personale ale semnatarilor in limita contractului pe care l-au incheiat, acesta fiind baza legala a prelucrarii datelor cu caracter personal necesare derularii prezentului contract. Orice prelucrare suplimentara sau intr-un alt scop va face obiectul unui act aditional la prezentul contract. Pastrarea datelor cu caracter personal se va face atat cat este necesar pentru indeplinirea scopurilor pentru care au fost colectate, cu respectarea procedurilor interne privind retentia datelor, inclusiv a regulilor de arhivare aplicabile conform legislatiei fiscal in vigoare.
- 24.3. Persoanele care si au comunicat datele personale sunt titulari ai urmatoarelor drepturi, conform Regulamentului (UE) 2016/679 al Parlamentului European si al Consiliului si de abrogare a Directivei 95/46/CE:
Dreptul de acces la date;
Dreptul de interventie asupra datelor;
Dreptul de opozitie;
Dreptul de a nu fi supus unei decizii individuale;
Dreptul la portabilitatea datelor;
Dreptul de a fi uitat;
Dreptul de a depune o plangere la autoritatea de supraveghere.



COMUNA MEHADIA

[ACHIZITII PUBLICE]

Adresa Str. Principala Bl. A4 / localitatea Mehadia / Jud.Caraș-Severin
Cod postal 327270
Telefon +40 255 523 121
Fax +40 255 523 121
Email primariamehadiacs@yahoo.com

25. [LIMBA CARE GUVERNEAZA CONTRACTUL]

25.1. Limba care guvernează contractul este limba română

26. [COMUNICARI]

- 26.1. (1) Orice comunicare între părți, referitoare la îndeplinirea prezentului contract, trebuie să fie transmisă în scris.
(2) Orice document scris trebuie înregistrat atât în momentul transmiterii cât și în momentul primirii.
- 26.2. Comunicările între părți se pot face și prin telefon, telegramă, telex, fax sau e-mail cu condiția confirmării în scris a primirii comunicării.

27. [LEGEA APLICABILA CONTRACTULUI]

27.1. Contractul va fi interpretat conform legilor din România.

Redactat în limba română în 4 (patru) exemplare originale, din care 3 (trei) exemplare originale pentru Beneficiar și 1 (un) exemplar original pentru Antreprenor.

DATA _____ / _____ / _____

[ACHIZITOR]

UAT COMUNA MEHADIA

[REPREZENTANT LEGAL]

PRIMAR

Grigore Petru BARDAC

[EXECUTANT]

SC _____

[REPREZENTANT LEGAL]

ADMINISTRATOR